

sentix Web-Konferenz

Strategie & Fonds-Update Q3 2023

Die Veranstaltung startet um 11 Uhr!

20. Juli 2023

Disclaimer

Dieses Dokument ist eine Marketingmitteilung und dient ausschließlich Marketing- und Informationszwecken. Die Angaben beruhen auf Quellen, die wir für zuverlässig halten, für deren Richtigkeit und Vollständigkeit wir jedoch keine Gewähr übernehmen können. Wir weisen ausdrücklich darauf hin, dass dieses Dokument weder ein Angebot noch eine Aufforderung zur Abgabe eines Angebotes zum Kauf oder Verkauf von bestimmten Finanzinstrumenten oder Fondsanteilen darstellt. Es **richtet sich ausschließlich an professionelle Kunden bzw. geeignete Gegenparteien** und ist nicht zur Weitergabe an Privatkunden bestimmt. Anlageentscheidungen sollten nur auf der Grundlage der aktuellen Verkaufsunterlagen (Wesentliche Anlegerinformationen, Verkaufsprospekt und -soweit veröffentlicht- der letzte Jahres- und Halbjahresbericht) der in dieser Marketingmitteilung genannten Fonds getroffen werden, die auch die allein maßgeblichen Vertragsbedingungen bzw. Anlagebedingungen enthalten. Die Verkaufsunterlagen werden ab dem Auflagedatum bei der Verwahrstelle Hauck Aufhäuser Lampe Privatbank AG (Kaiserstraße 24, 60311 Frankfurt am Main, Tel.: 069/2161-0), der Kapitalverwaltungsgesellschaft Universal-Investment-Gesellschaft mbH (Theodor-Heuss-Allee 70, 60486 Frankfurt am Main, Tel.: 069/71043-0) und der sentix Asset Management (Würzburger Strasse 567, 63739 Aschaffenburg, Tel.: 06021/327332-0) in deutscher Sprache zur kostenlosen Ausgabe bereitgehalten. Die Verkaufsunterlagen sind zudem im Internet unter www.universal-investment.com abrufbar. Die zur Verfügung gestellten Informationen bedeuten keine Empfehlung oder Beratung. Alle Aussagen geben die aktuelle Einschätzung wieder. Die in dem Dokument zum Ausdruck gebrachten Meinungen können sich ohne vorherige Ankündigung ändern. Weder die Kapitalverwaltungsgesellschaft noch deren Kooperationspartner übernehmen irgendeine Art von Haftung für die Verwendung dieses Dokuments oder dessen Inhalts. Wir empfehlen Ihnen vor einer Investition Ihren Berater / Vermittler zu konsultieren, sowie die steuerlichen und rechtlichen Aspekte zu prüfen. Eine Zusammenfassung Ihrer Anlegerrechte in deutscher Sprache finden Sie auf www.universal-investment.com/media/document/Anlegerrechte. Zudem weisen wir darauf hin, dass die Universal-Investment-Gesellschaft mbH bei Fonds für die sie als Verwaltungsgesellschaft Vorkehrungen für den Vertrieb der Fondsanteile in EU-Mitgliedstaaten getroffen hat, beschließen kann, diese gemäß Artikel 93a der Richtlinie 2009/65/EG und Artikel 32a der Richtlinie 2011/61/EU, insbesondere also mit Abgabe eines Pauschalangebots zum Rückkauf oder zur Rücknahme sämtlicher entsprechender Anteile, die von Anlegern in dem entsprechenden Mitgliedstaat gehalten werden, aufzuheben.“

Risikohinweise: Das Sondervermögen weist aufgrund seiner Zusammensetzung / der von dem Fondsmanagement verwendeten Techniken eine erhöhte Volatilität auf, d.h. die Anteilspreise können auch innerhalb kurzer Zeiträume stärkeren Schwankungen nach unten oder nach oben unterworfen sein. **Historische Wertentwicklungen sind keine Garantie für eine ähnliche Entwicklung in der Zukunft. Diese ist nicht prognostizierbar!** Die Fondspersformance gemäß BVI-Methode ist die prozentuale Änderung des Anteilswertes zwischen Beginn und Ende des Berechnungszeitraums. Dabei wird von der Wiederanlage evtl. Ausschüttungen ausgegangen. Die laufenden Kosten beziehen sich auf das vergangene Geschäftsjahr. Die erfolgsabhängige Vergütung bezieht sich auf das vergangene Geschäftsjahr. Die Fondskennzahlen werden auf Basis täglicher Daten ermittelt.

„sentix“ ist eine eingetragene Marke und steht im Eigentum der sentix Holding GmbH.

Diese Publikation darf, ganz oder in Teilen, ohne vorherige schriftliche Einwilligung der sentix Asset Management GmbH weder vervielfältigt noch reproduziert werden. © sentix Asset Management GmbH 2023. All rights reserved.

sentix Investmentfonds: Über uns

Echte Contrarians

Wir denken konträr

Wir sind aufgrund unserer Methodik „gegen den Strich gebürstet“. **Querdenken und antizyklisches Handeln** bringen für unsere Kunden einen entscheidenden Mehrwert.

Wir handeln konsequent

Unser Portfoliomanagement-Prozess ist mit strikten Regeln ausgestattet. **Konsequente Verlustbegrenzung und beherzte Chancennutzung** zeichnen die jeweiligen Produkte aus.

Wir diversifizieren effektiv

Wir bauen auf die **Behavioral Finance**. Aufgrund unseres besonderen Investmentstils sind wir weitgehend unkorreliert zu Assetklassen und Mitbewerbern. Damit diversifizieren wir Ihr Portfolio optimal.



Marktausblick & Fonds-Update Q3 2023

Rückblick: Wesentliche Aussagen für das 2. Quartal 2023

Prognosen für Q2

Die „Schönwetter-Periode der verdrängten Probleme“ geht zu Ende!
„Der Bär kommt immer näher“

In den USA kommt eine Rezession. Der Rest der Welt dürfte kaum immun sein.

Die Risiken am Aktienmarkt sind stark gestiegen. Die nächsten Monate dürften anspruchsvoll werden.

Bonds haben auf Sicht weiteres Kurspotential.

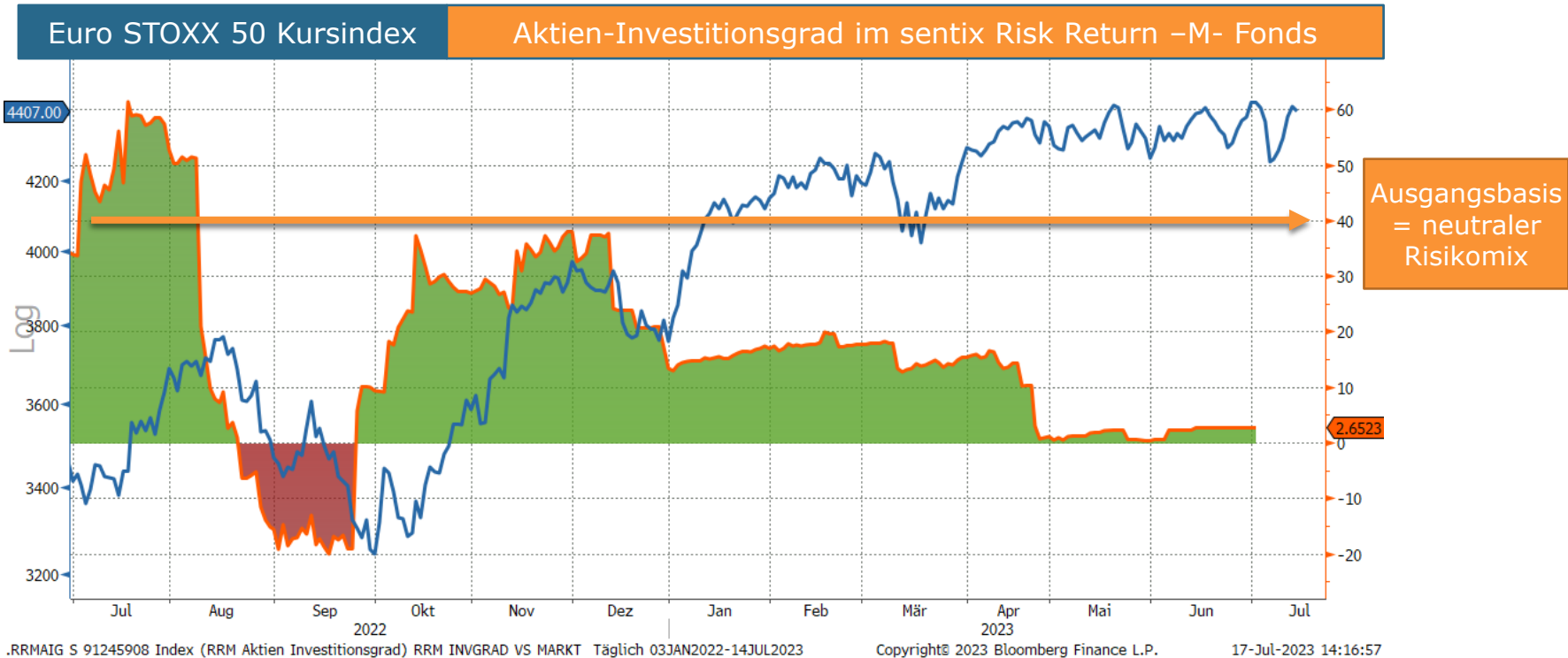
Edelmetalle bleiben für Anleger eine unentbehrliche Portfoliobeimischung.

**In den sentix Fonds wird dieses Research
konsequent umgesetzt!**



Marktausblick & Fonds-Update Q3 2023

Bremsen & Gas geben - Aktienquote letzte 12 Monate

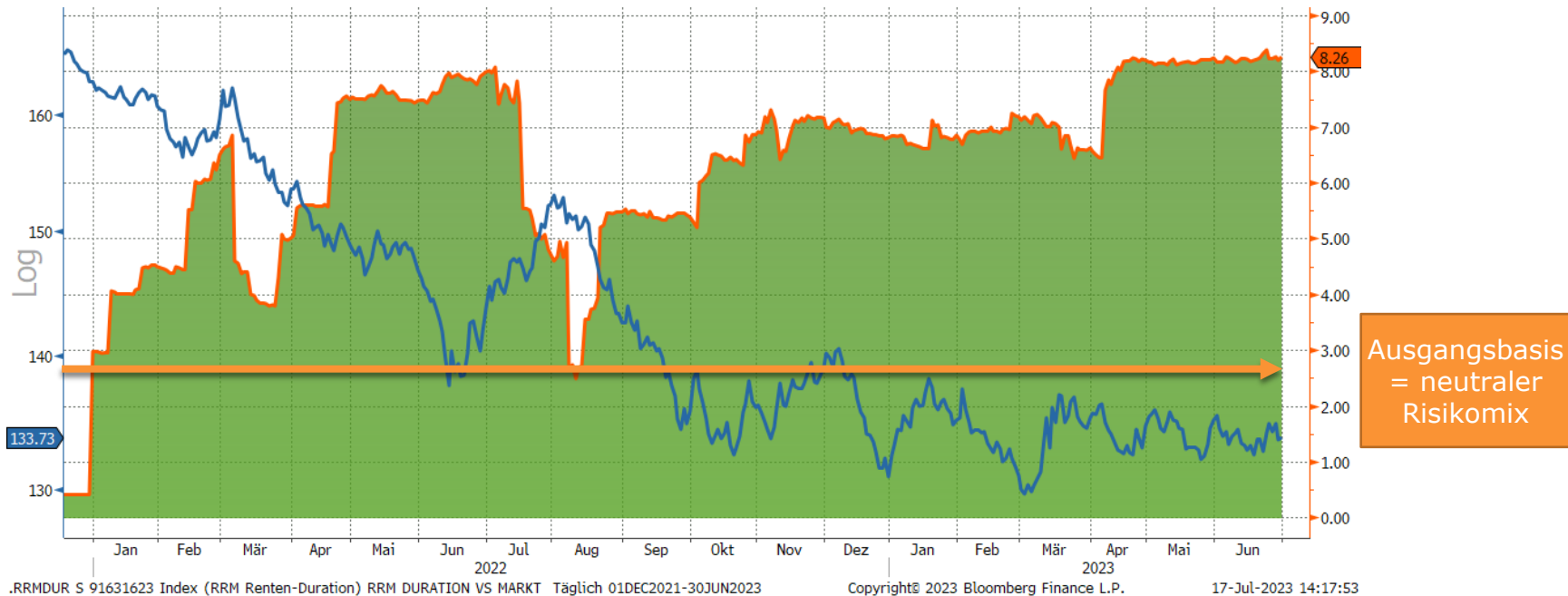


Marktausblick & Fonds-Update Q3 2023

Steuerung der Rentenduration seit 01/2022

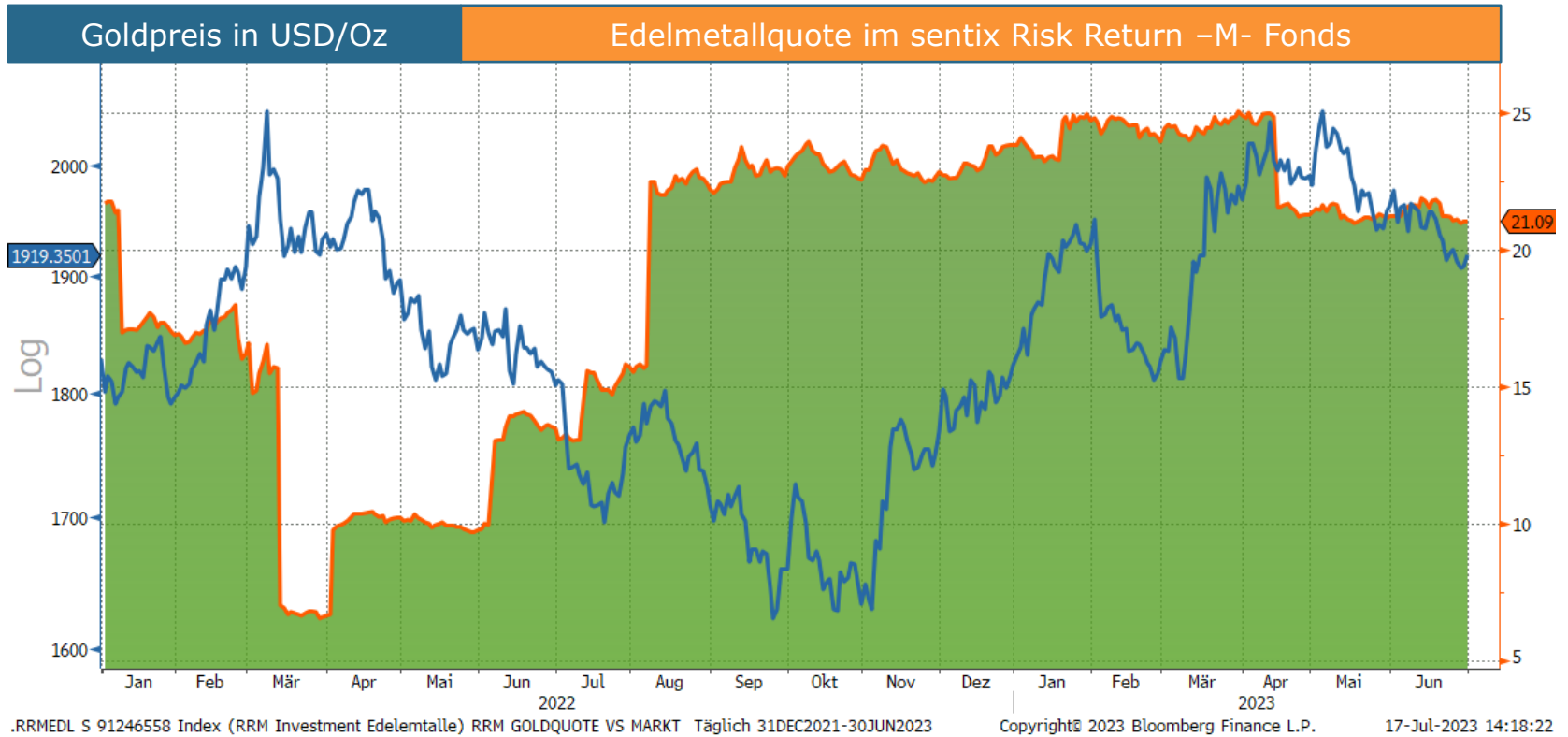
Bund-Future (Endloskontrakt)

Durationssteuerung im sentix Risk Return –M- Fonds



Marktausblick & Fonds-Update Q3 2023

Steuerung Edelmetalle (Gold- & Silberquoten) seit 01/22



Marktausblick & Fonds-Update Q3 2023

sentix Fonds – gut geschlagen!



Globale Aktien -
Konsequent und konträr

sentix Risk Return -A-



Multi-Asset -
Erfrischend anders!

sentix Risk Return -M-

Performance	Ertrag	Ranking Perzentil
1 Monat	1.89%	95
YTD	4.07%	46
1 Jahr	14.46%	95
3 Jahre	6.51%	84
5 Jahre	4.42%	84

Performance	Ertrag	Ranking Perzentil
1 Monat	1.51%	89
YTD	1.94%	20
1 Jahr	6.62%	74
3 Jahre	.73%	34
5 Jahre	3.09%	73

A dramatic landscape photograph featuring a vast, golden field in the foreground, likely a harvested crop field. The sky is filled with large, dark, heavy clouds, suggesting an approaching storm or late afternoon weather. The horizon is low, with a few trees and buildings visible in the distance. The overall mood is somber and anticipatory.

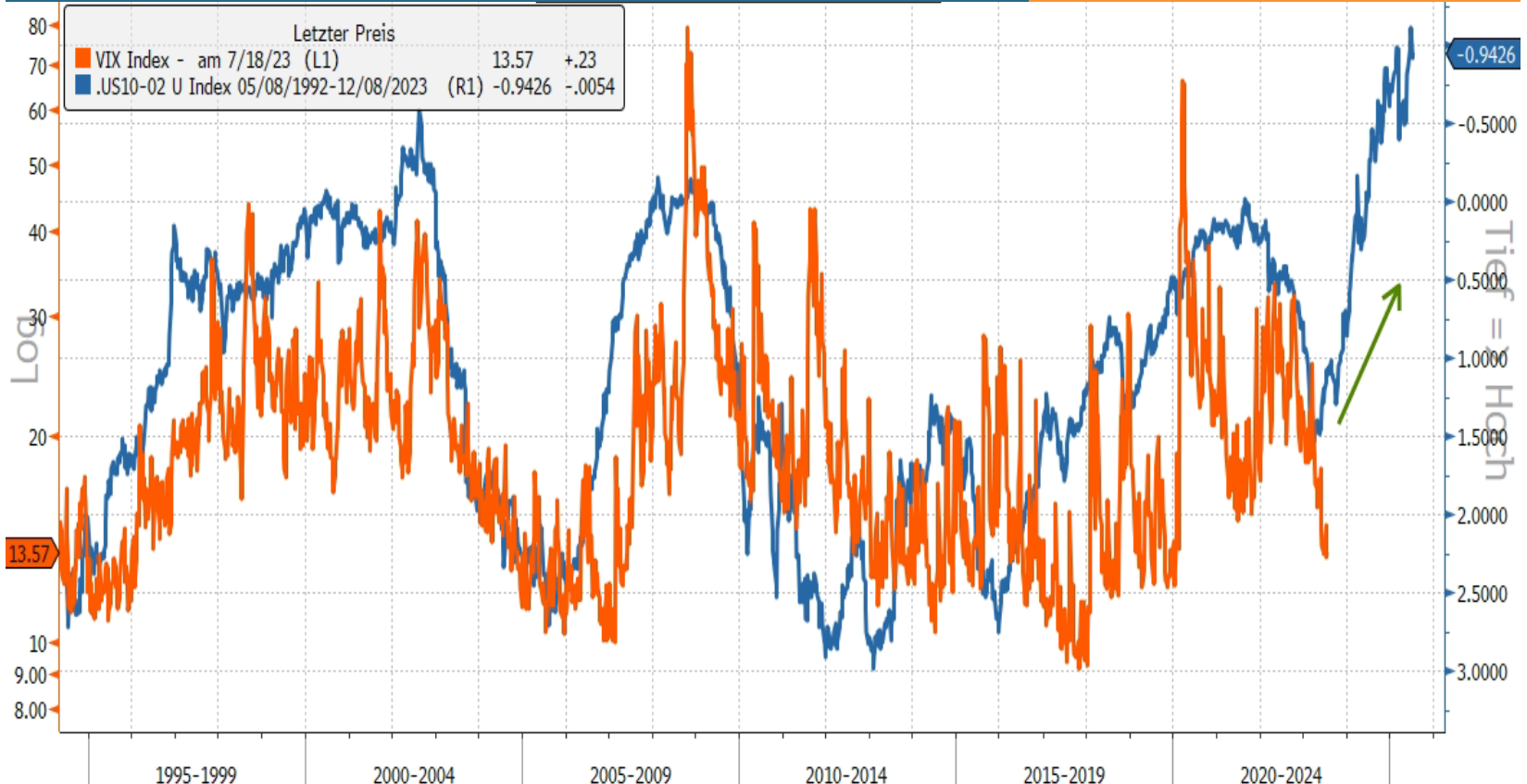
Kommen die Sommer-Gewitter noch?

Ausblick Q3 2023

Marktausblick & Fonds-Update Q3 2023

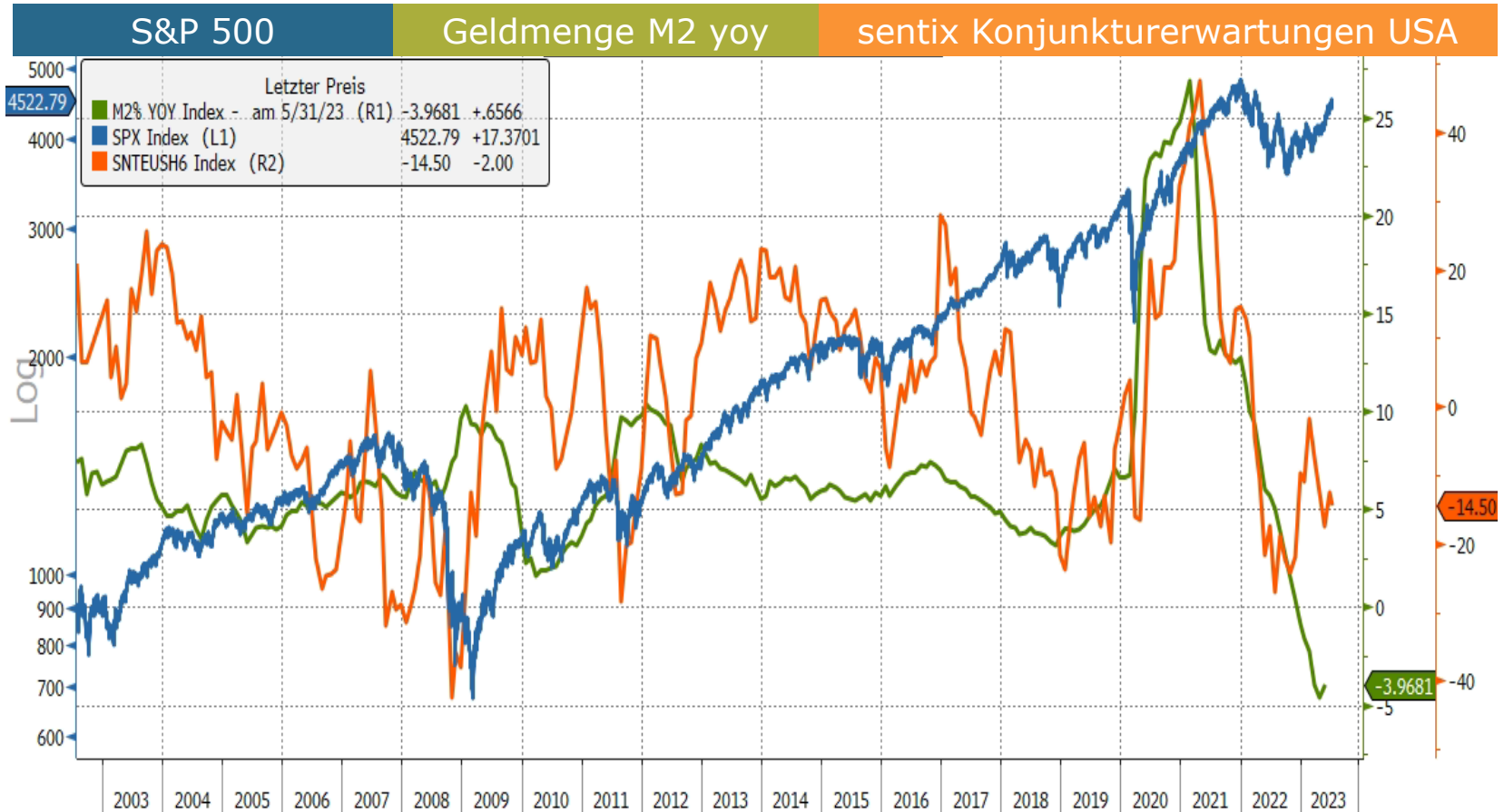
Volatilitäts-Anstieg inzwischen „überfällig“

Kurvensteilheit USA 10-2 (invertiert, zeitversetzt 2 Jahre) VIX Index (Vola US-Aktien)



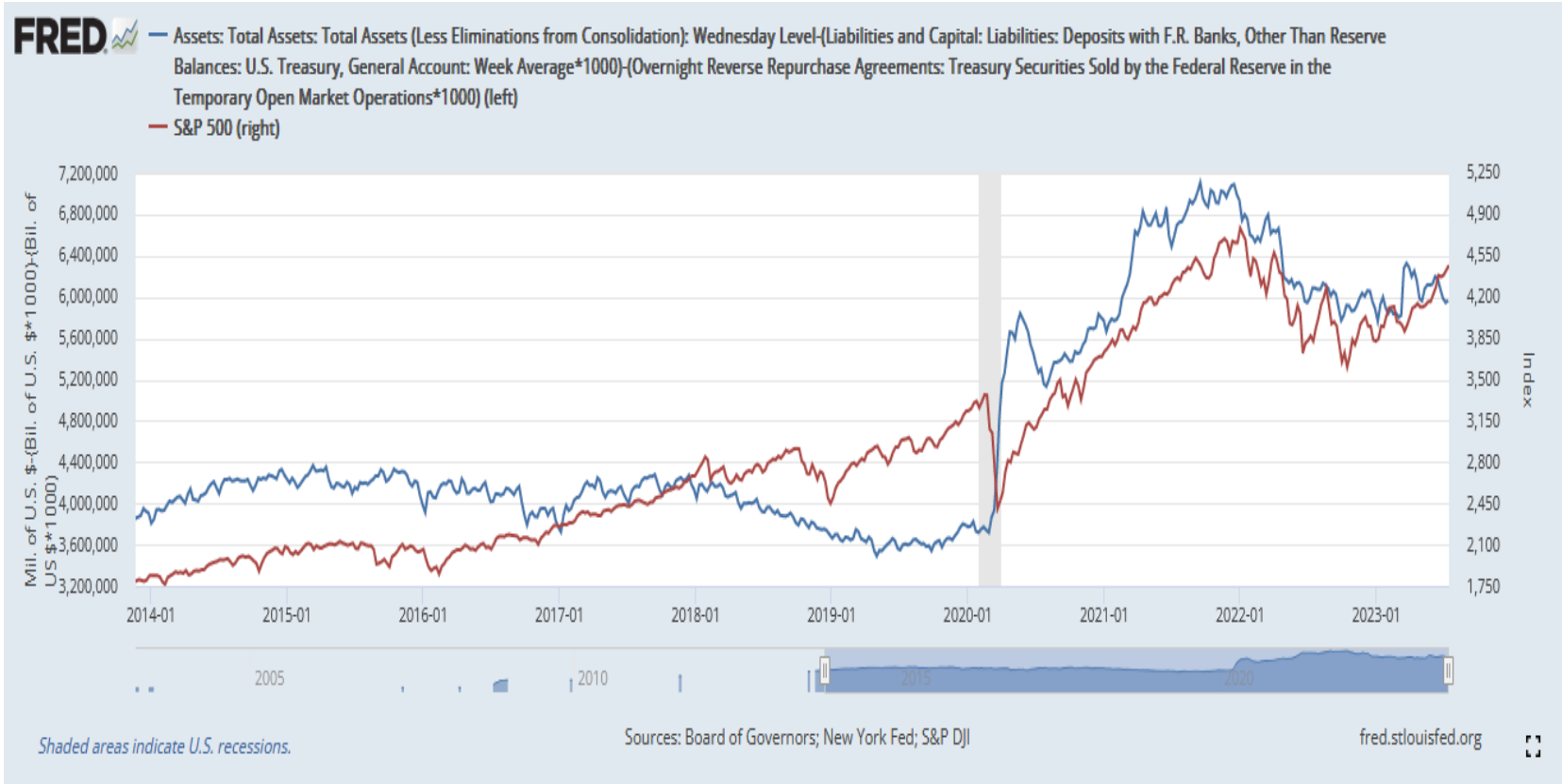
Marktausblick & Fonds-Update Q3 2023

Schwaches Geldmengenwachstum -> Liquiditätsmangel!



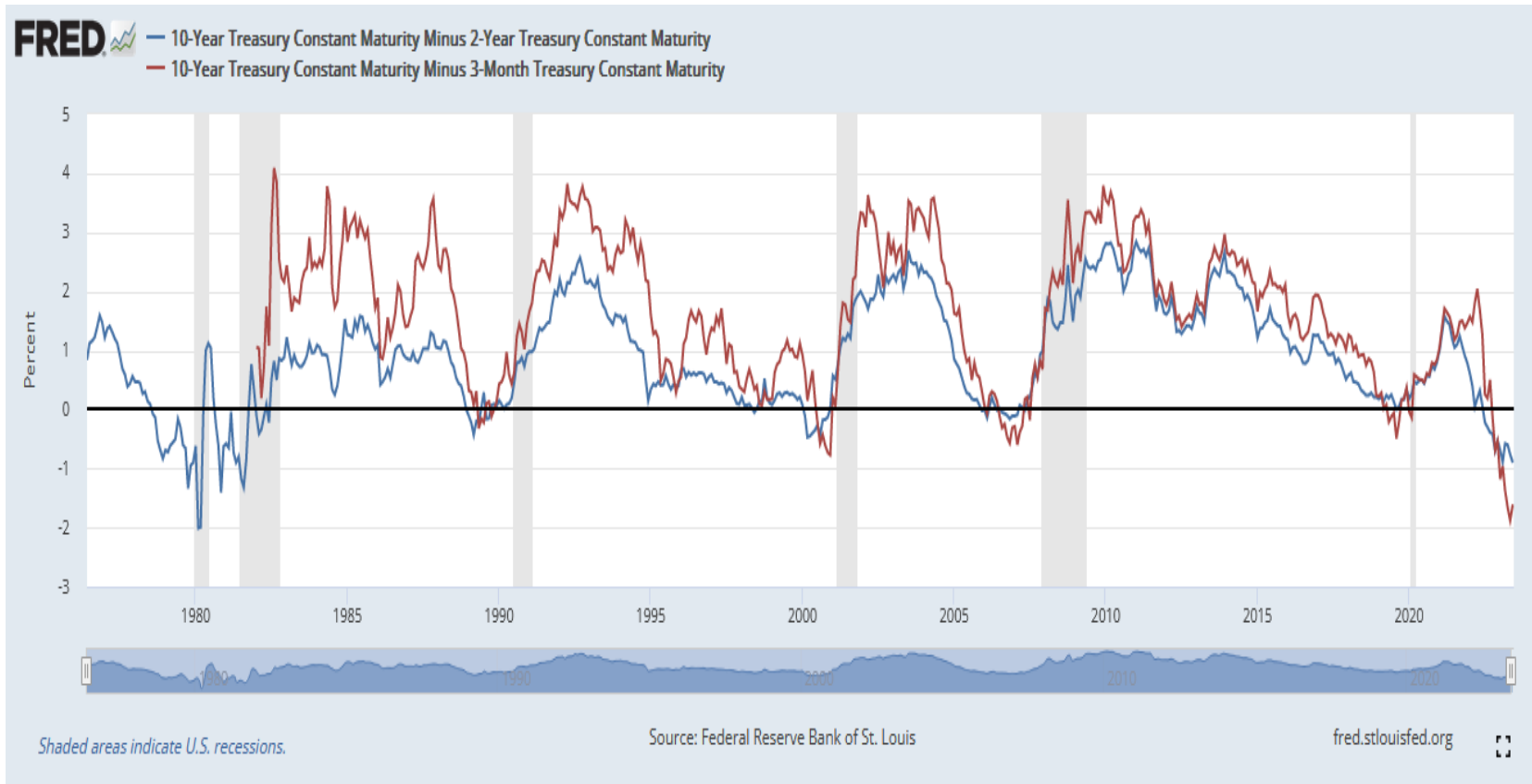
Marktausblick & Fonds-Update Q3 2023

Aktien und Netto-Liquidität: Die Luft wird dünner



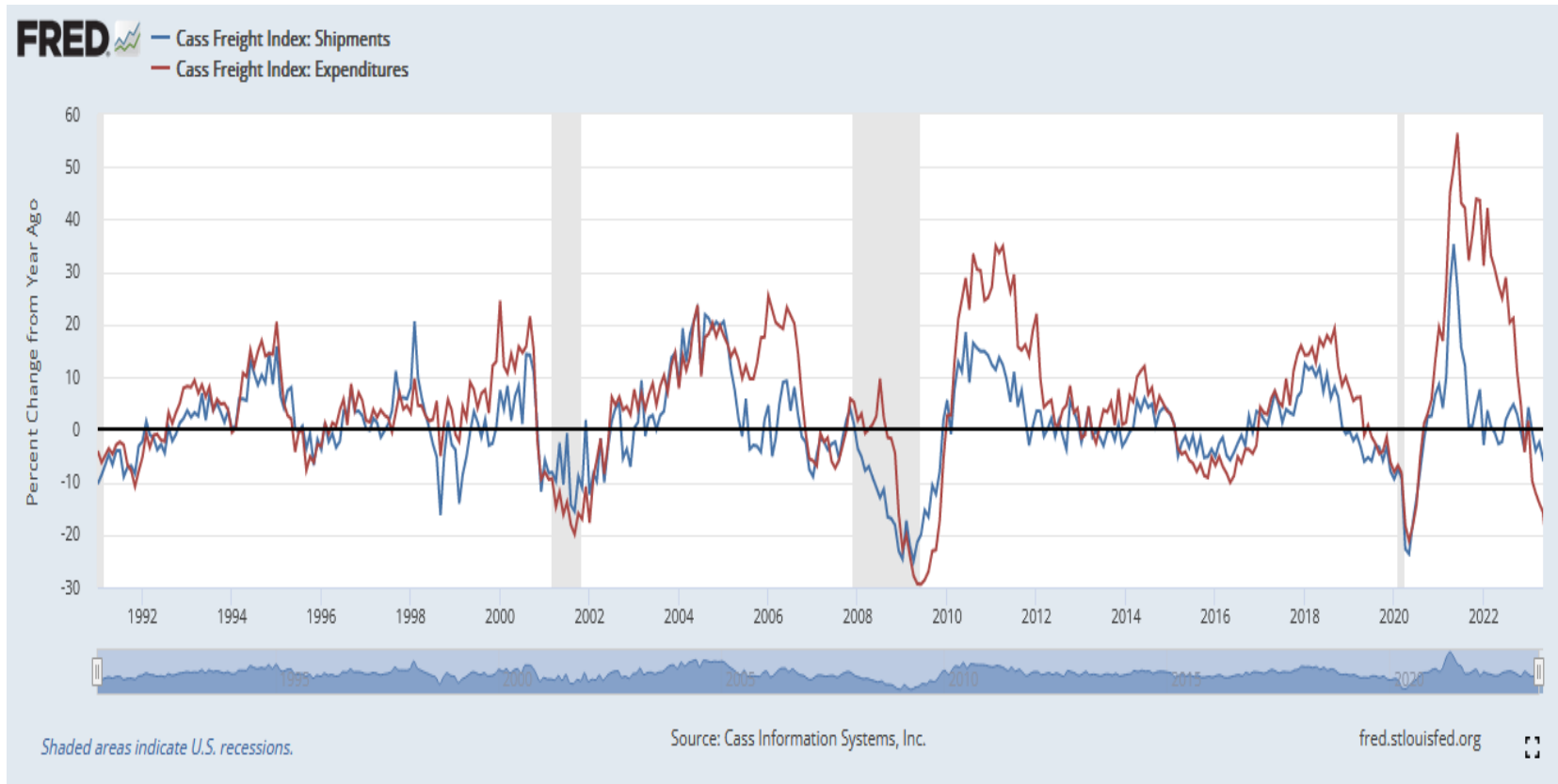
Marktausblick & Fonds-Update Q3 2023

Kurven-Inversion und Rezession: Passiert es nicht?



Marktausblick & Fonds-Update Q3 2023

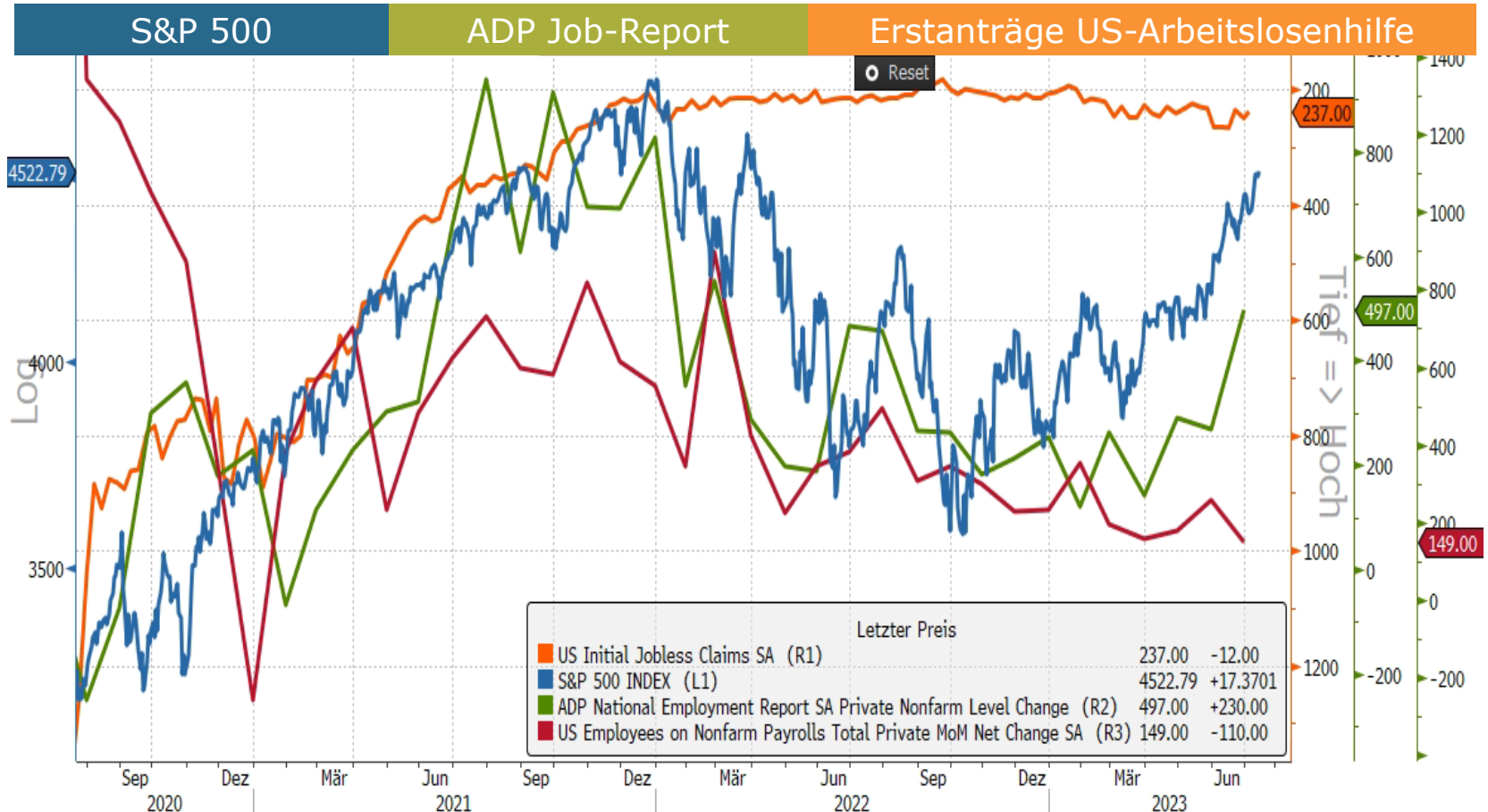
Frachtraten: Negatives Momentum



Goldman Sachs-Entwarnung: Diese Renditekurven-Inversion ist "anders"

Marktausblick & Fonds-Update Q3 2023

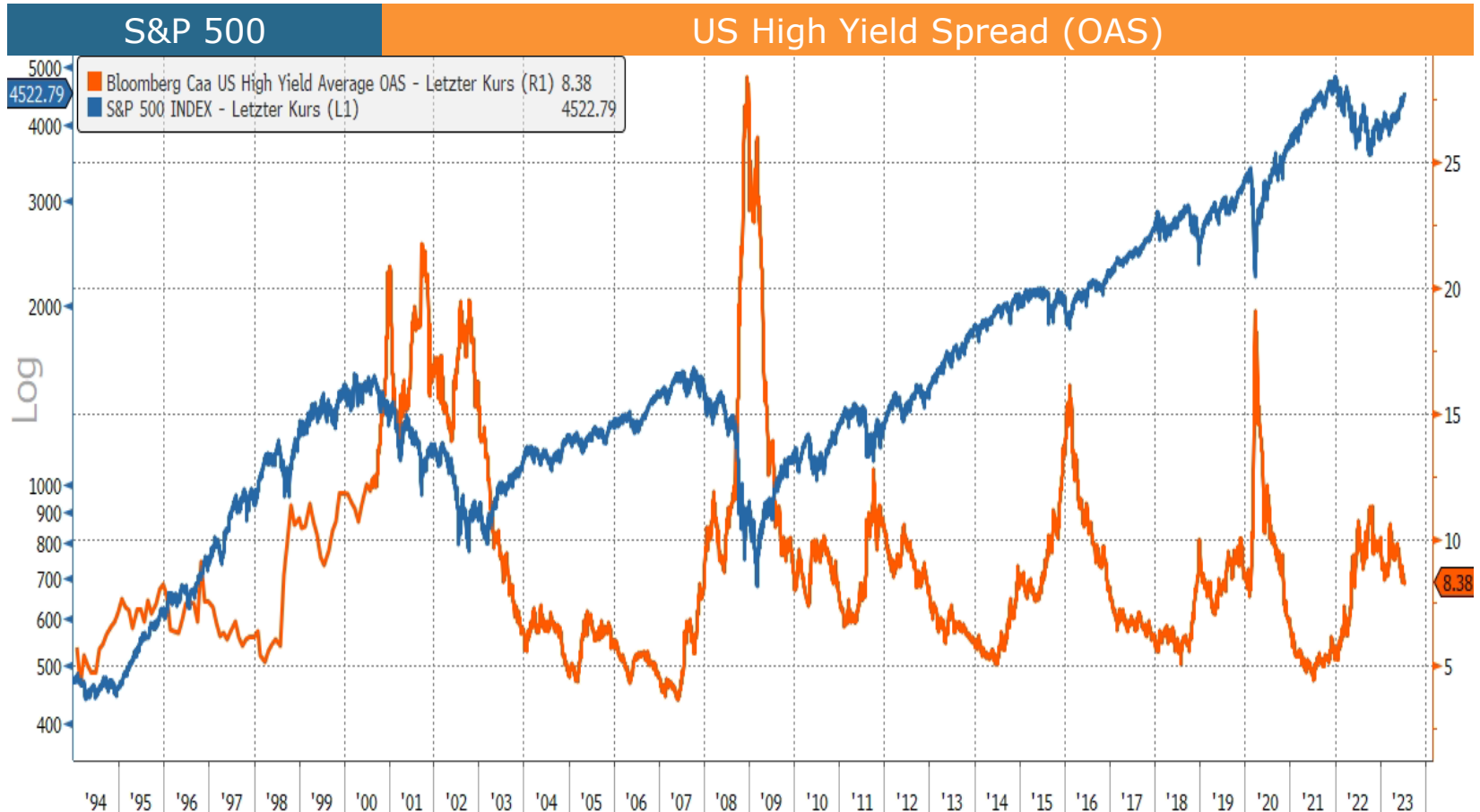
Arbeitsmarkt unerwartet robust



Arbeitnehmer außerhalb der Landwirtschaft

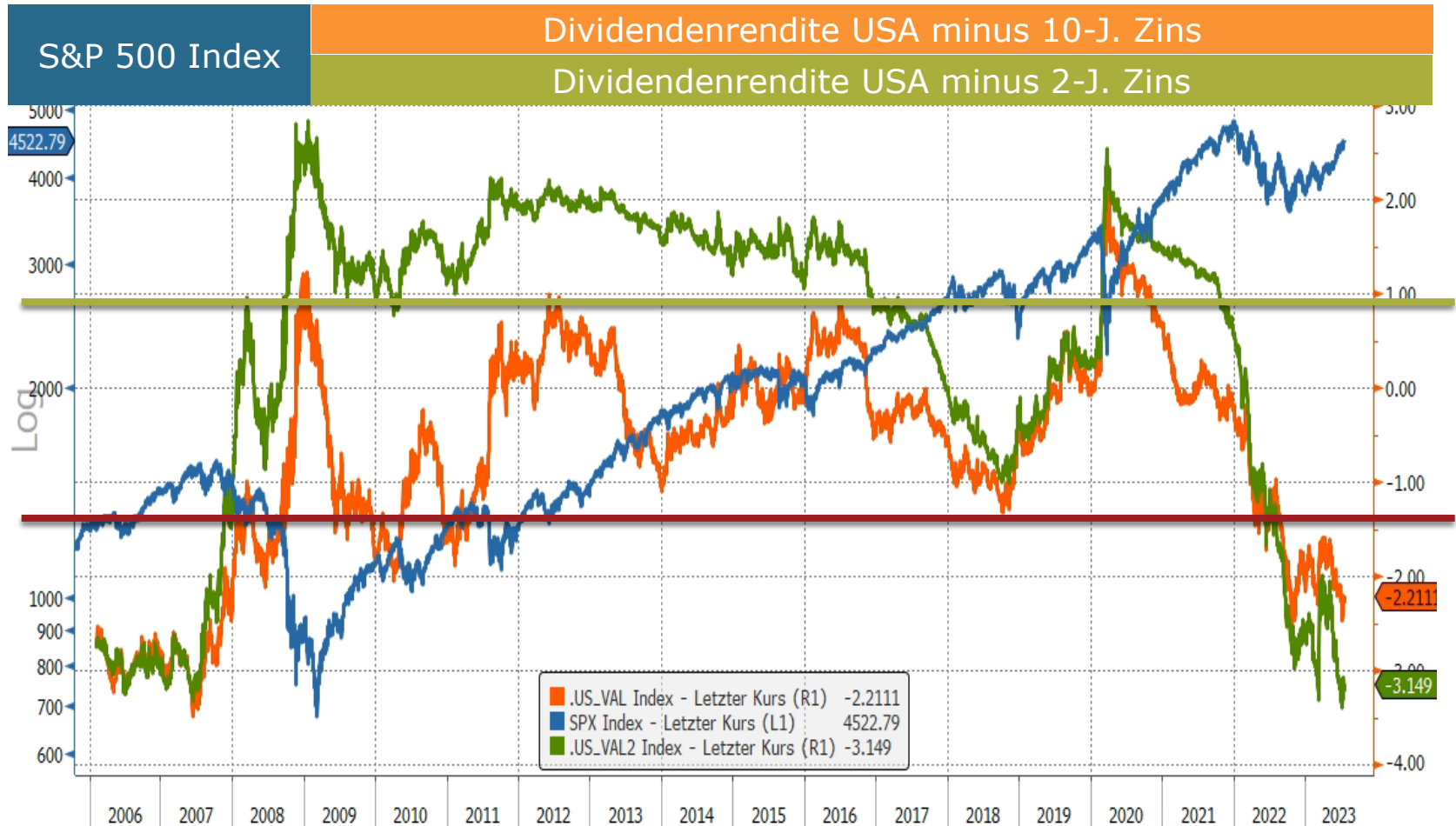
Marktausblick & Fonds-Update Q3 2023

Kreditmärkte relativ robust, aber nicht entspannt



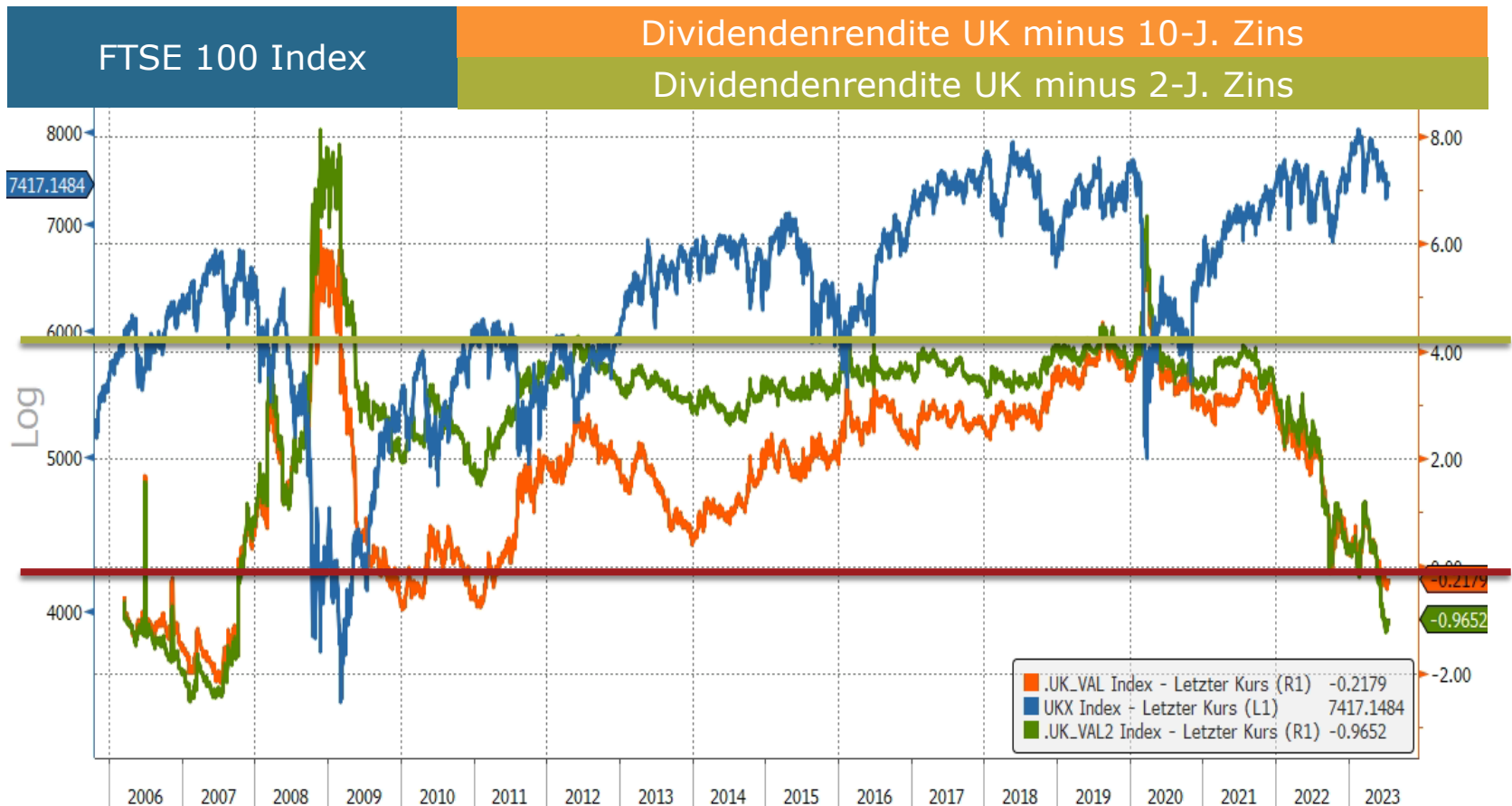
Marktausblick & Fonds-Update Q3 2023

US-Aktien sind rel. zu Bonds deutlich teurer geworden



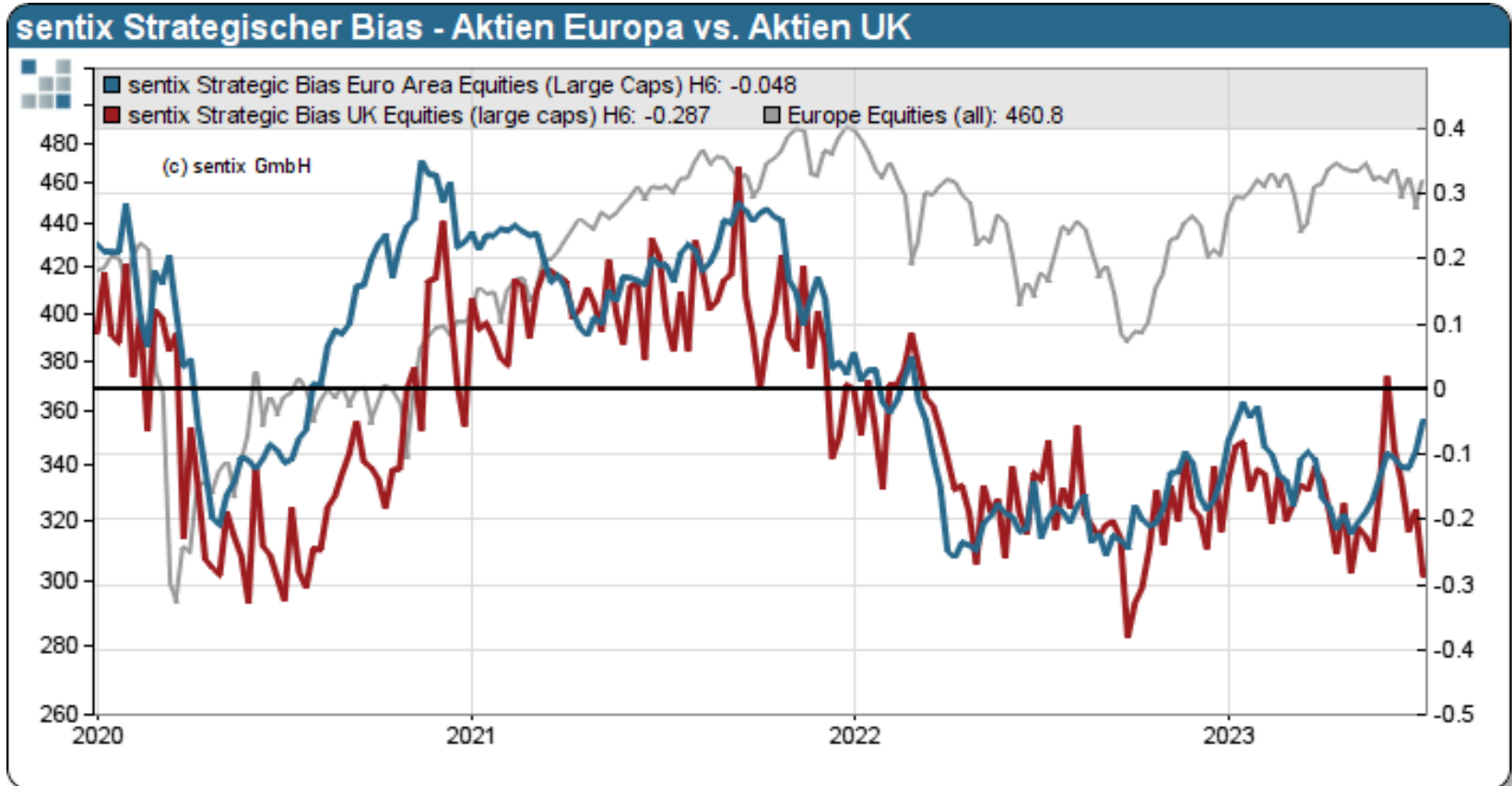
Marktausblick & Fonds-Update Q3 2023

UK-Aktien stehen negativ wegen Zinsanstieg im Fokus



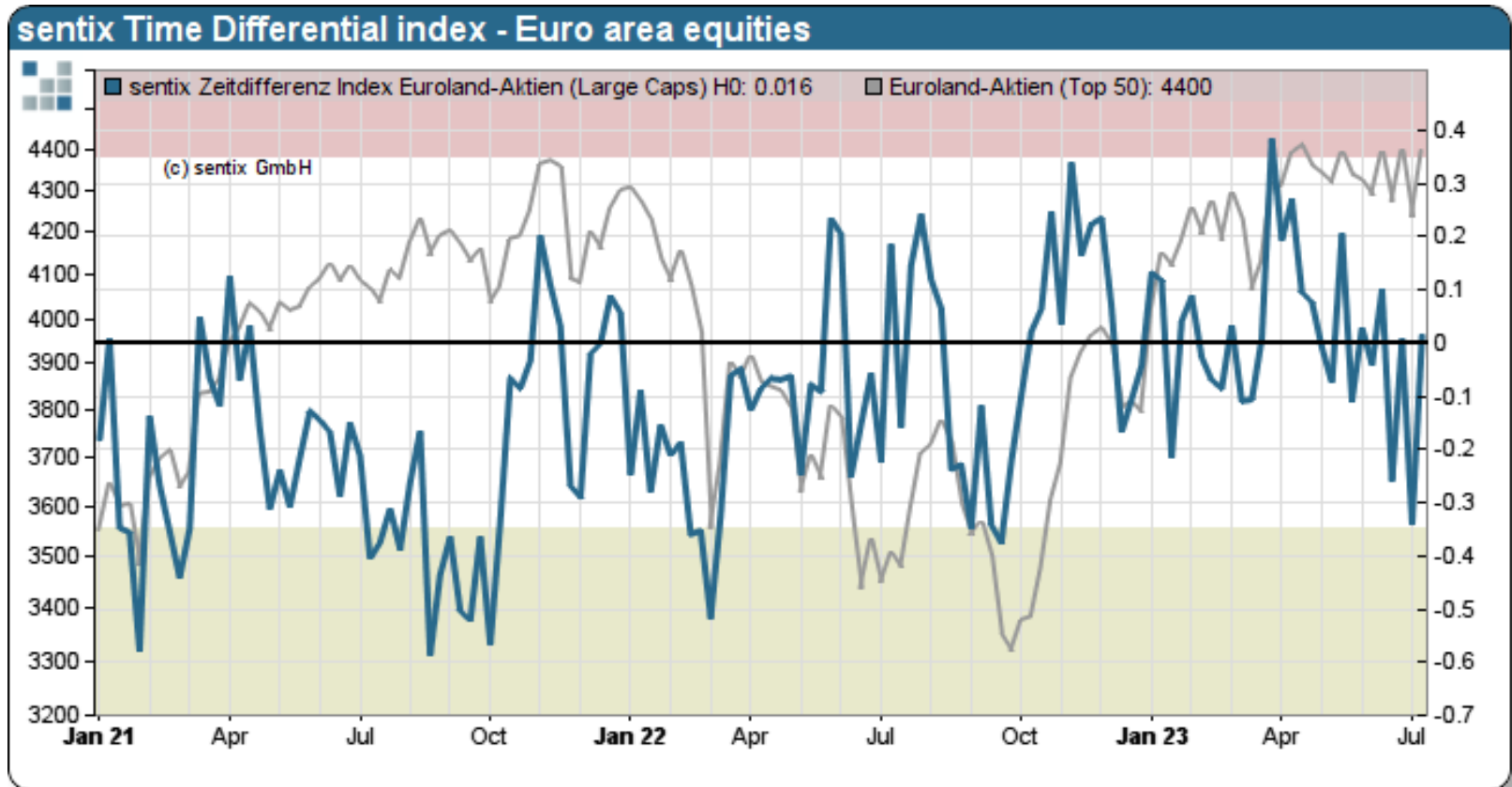
Marktausblick & Fonds-Update Q3 2023

Aber Bias in Europa und UK gehen getrennte Wege!



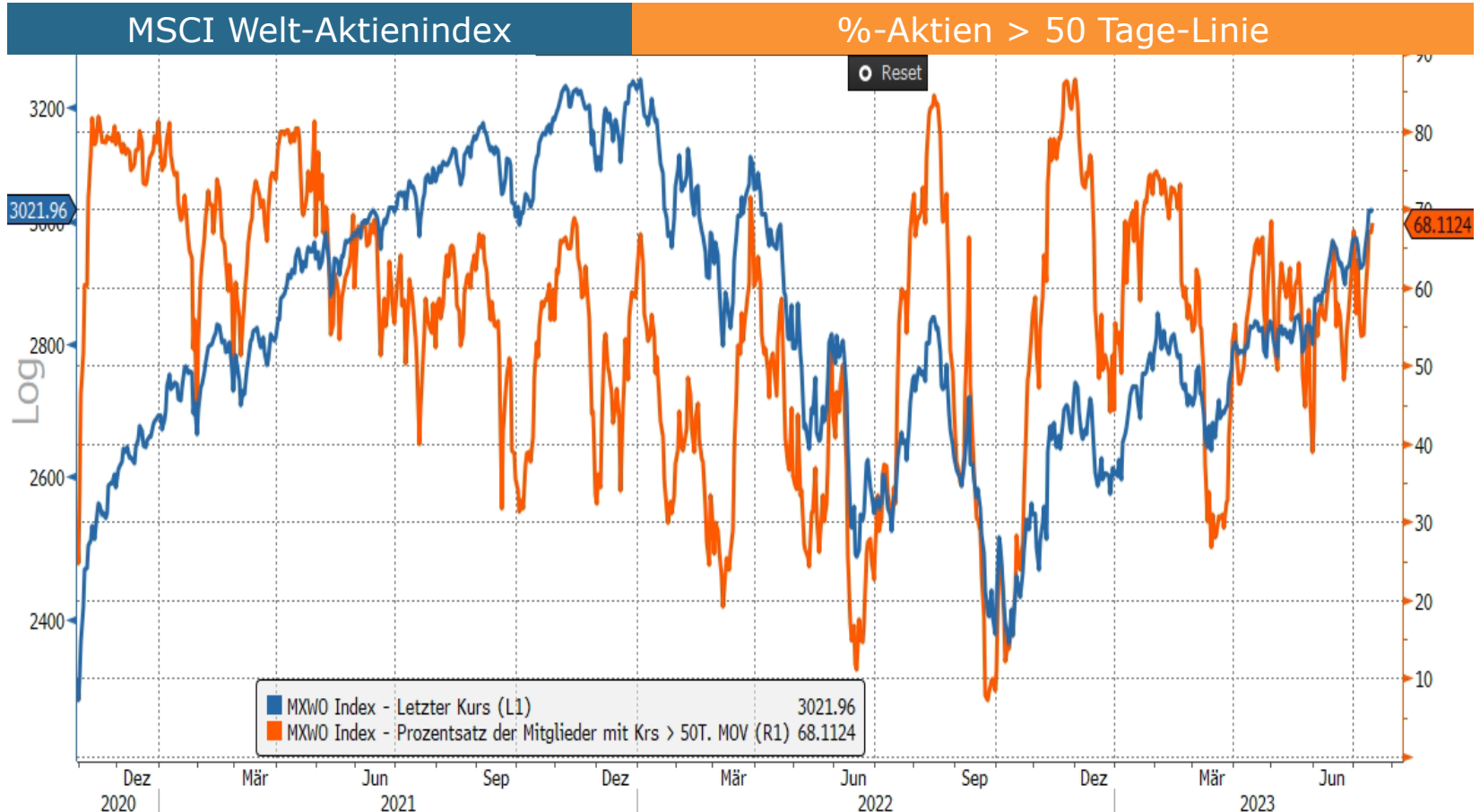
Marktausblick & Fonds-Update Q3 2023

Taktisches Sentiment-Kaufsignal wird abgearbeitet



Marktausblick & Fonds-Update Q3 2023

Kurzfristige Marktbreite gerade so ok

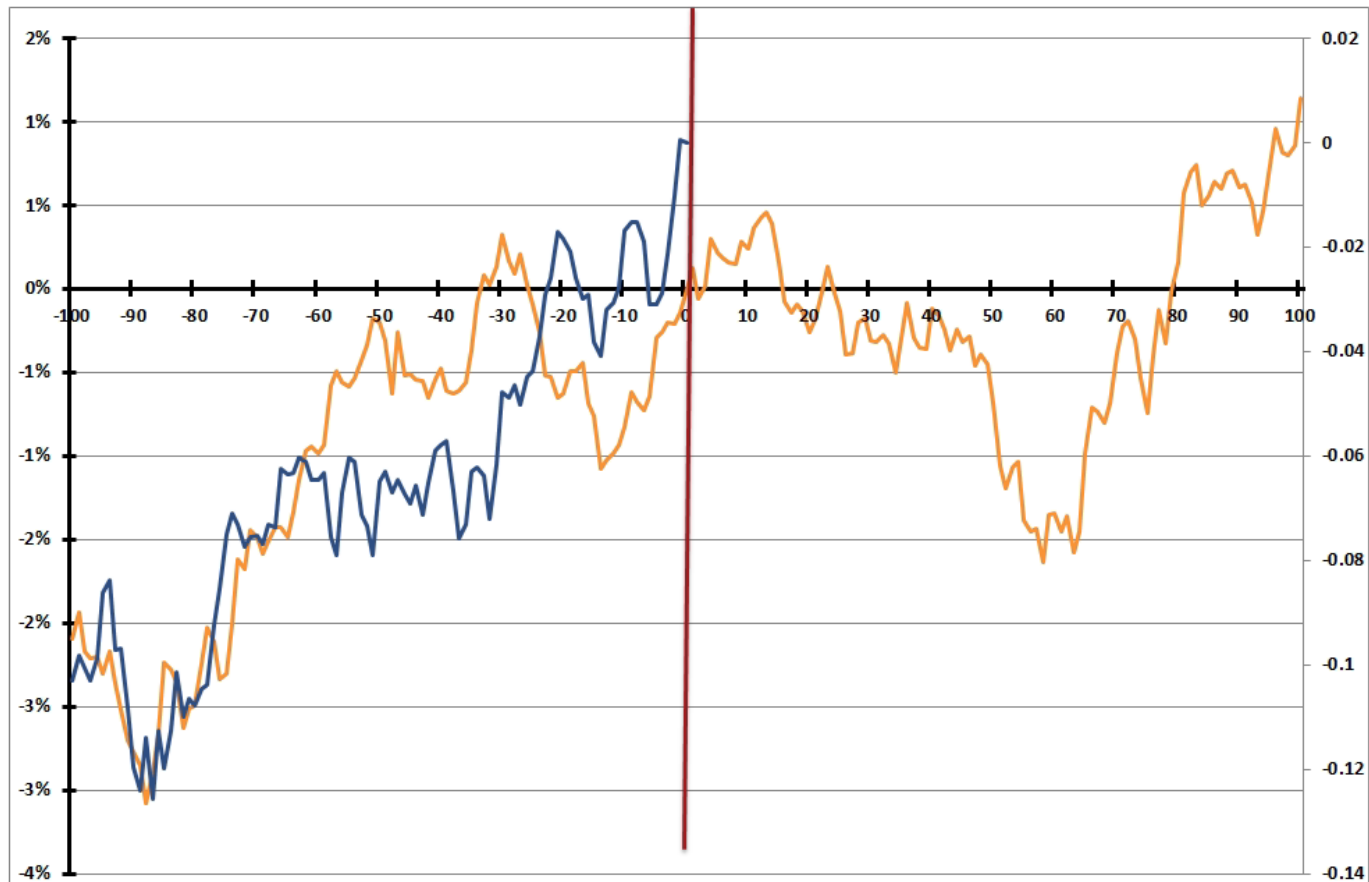


Marktausblick & Fonds-Update Q3 2023

Wie „Saison-typisch“ wird 2023?

MSCI World Durchschnitt seit 1990

MXWO Verlauf akt. Jahr



Marktausblick & Fonds-Update Q3 2023

Aktuelle Aktienquote im Risk Return -A- Fonds



Globale Aktien

Mit aktiver Risikosteuerung
Art. 6 "comply" (ESG-Basic)



Dynamische Aktienquoten

Zwischen -20% und +130%
plus aktive Sektor-Strategie



Konträre Anlagestrategie

Behavioral Finance- und Sentiment-Signale



Anlage-Ziel

Aktien-ähnlicher Ertrag bei geringerem
Risiko



Angestrebte Rendite*

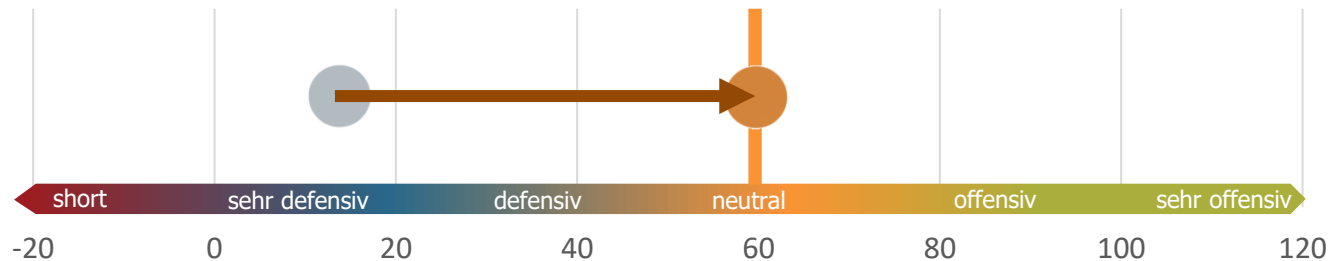
Mittelfristig wird ein Ertrag von 5-7% p.a.
angestrebt



Für wen geeignet?

Für den risikoaversen Anleger, der dennoch
Anlagechancen in Aktien suchen möchte

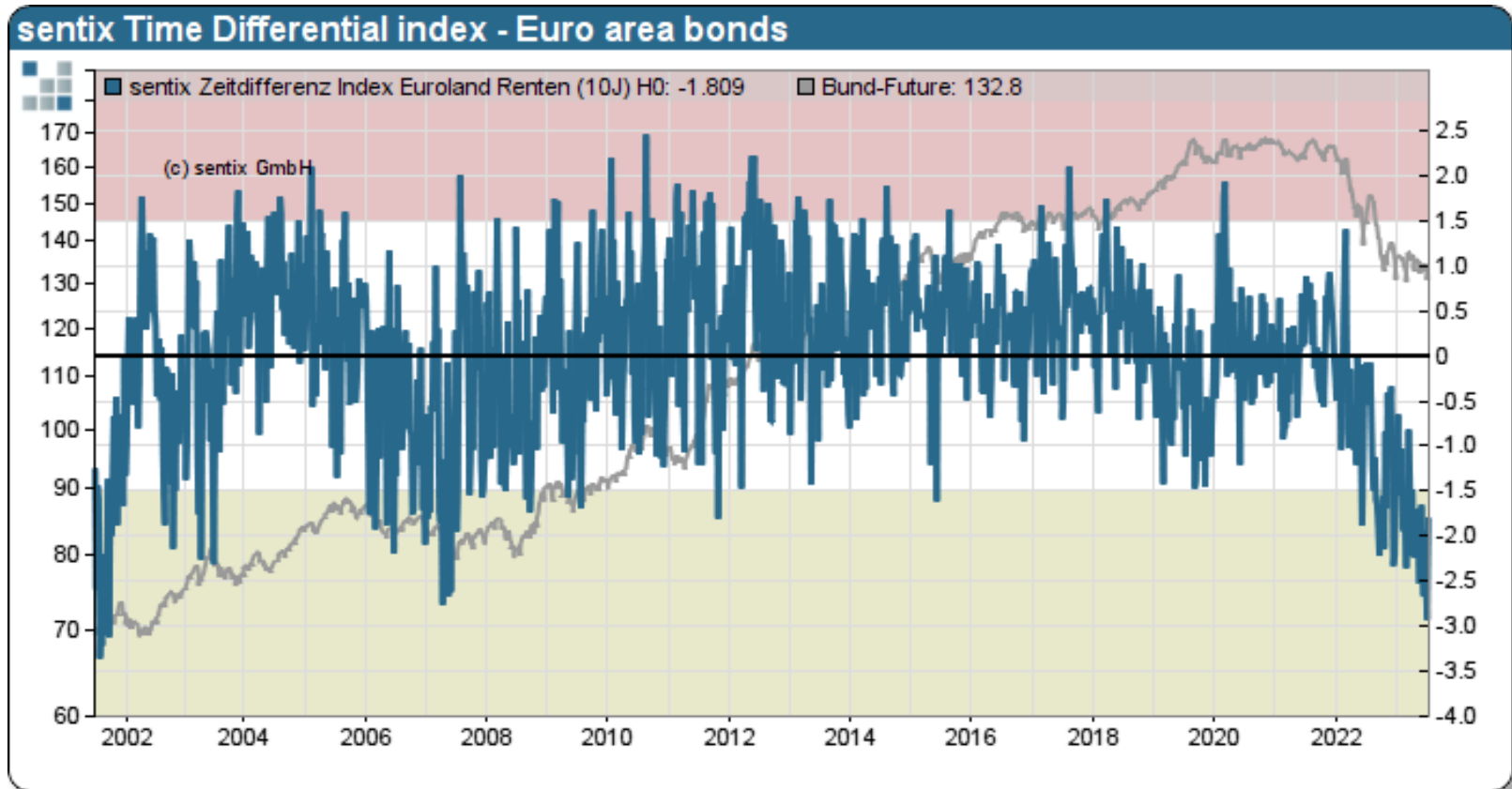
Aktienquote sentix Risk Return -A- Fonds I-Tranche



Quelle: Bloomberg (Stand: 25.04.2023 und 18.07.2023)
sentix Risk Return -A- Fonds (I-Tranche, WKN A2AMPD)

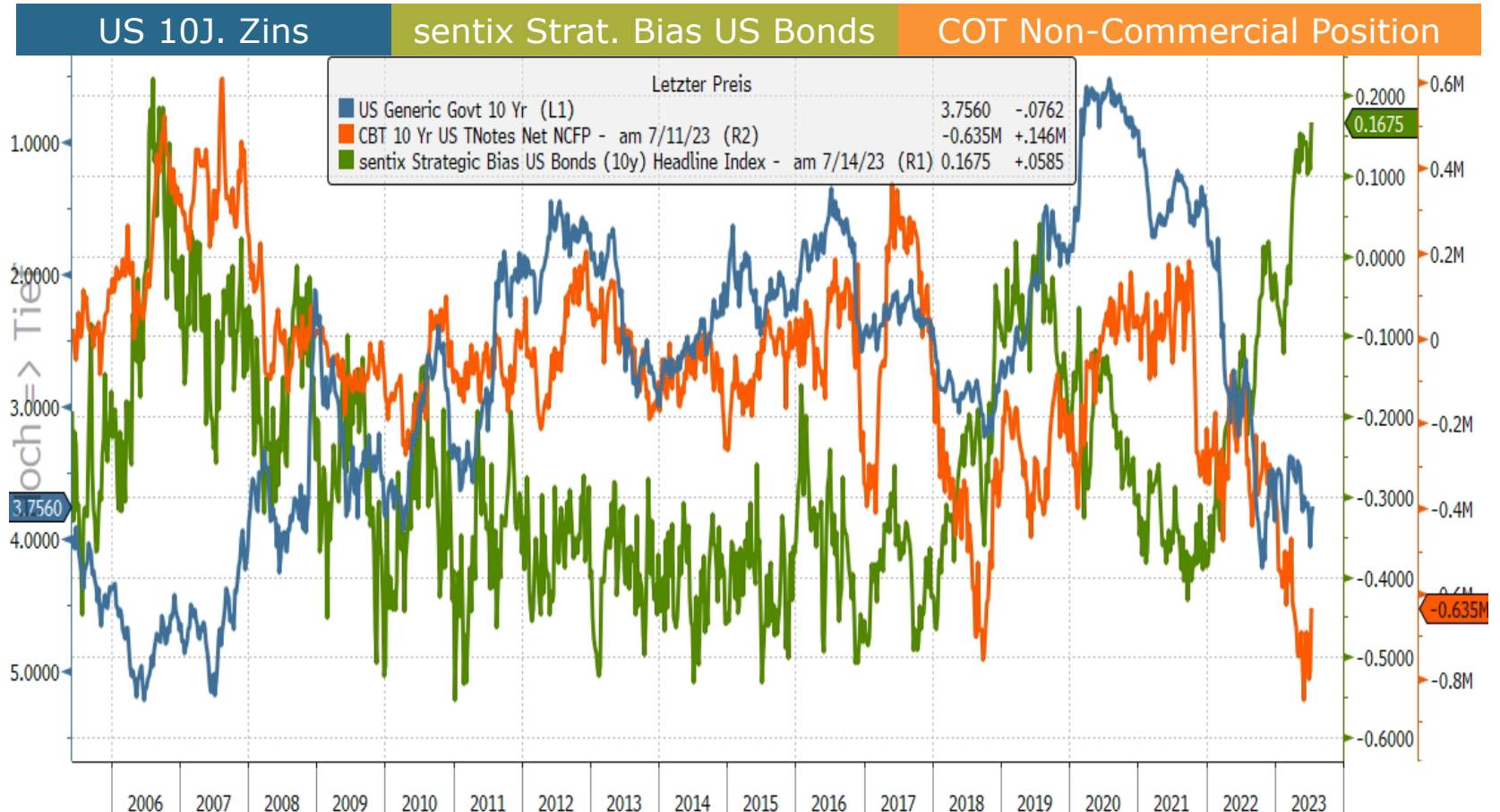
Marktausblick & Fonds-Update Q3 2023

Außergewöhnliche Stimmungsdaten bei Bonds



Marktausblick & Fonds-Update Q3 2023

Außergewöhnliche Positionierung in US-Bonds



Marktausblick & Fonds-Update Q3 2023

Aktuelle Renten-Duration im Risk Return -M- Fonds



Mischfonds, global

Aktien, Anleihen, FX und Rohstoffe
Art. 6 "comply" (ESG-Basic)



Dynamische Asset Allocation



Konträre Anlagestrategie

Behavioral Finance und Sentiment



Anlage-Ziel

Fokus auf absoluten Ertrag



Angestrebte Rendite*

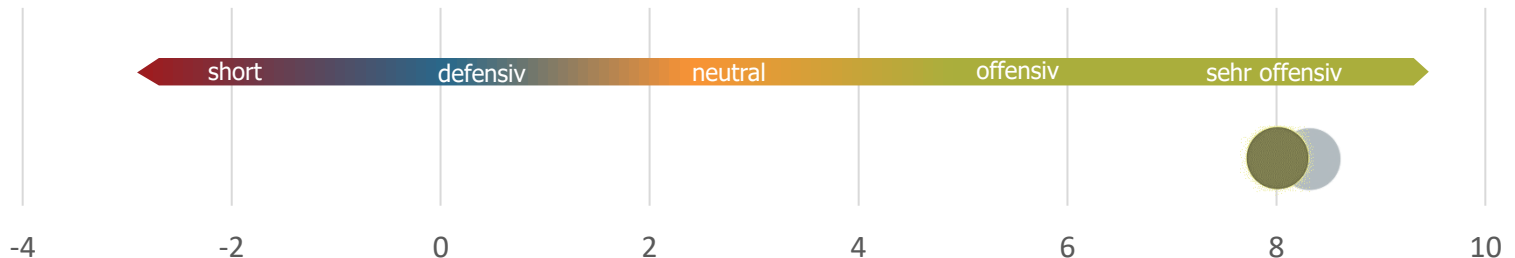
Mittelfristig wird ein Ertrag von 4-6% p.a. angestrebt



Für wen geeignet?

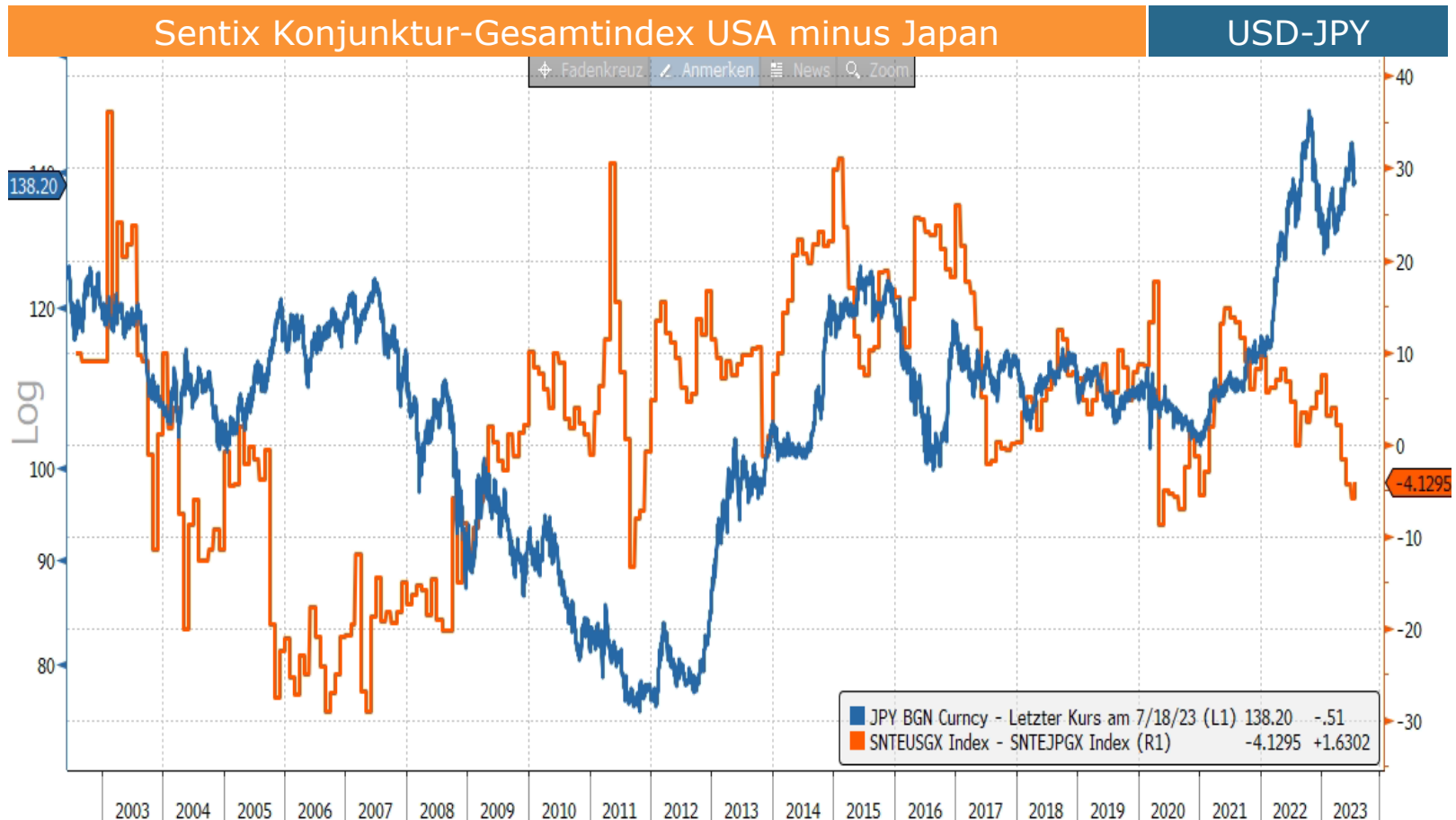
Für Anleger, die eine dynamische Alternative zu Zinsanlagen suchen

Duration sentix Risk Return -M- Fonds I-Tranche



Marktausblick & Fonds-Update Q3 2023

Yen-Befestigung wird immer wahrscheinlicher



Fazit

Auch wenn es noch anders erscheint, es braut sich etwas zusammen!

Die globale Konjunktur ist nicht robust, die Arbeitsmärkte sind es (noch).

Die Aktienmärkte sind teuer, die Liquiditätslage schlecht. Saisonal steht die schwache Periode bis Herbst ins Haus. Aber kurzfristig „short squeeze“

Bond-Signale bleiben weiter positiv
Yen-Befestigung wahrscheinlich.

**In den sentix Fonds wird dieses Research
konsequent umgesetzt!**



Unsere passende Antwort auf das Umfeld
sentix Risk Return -A- Fonds

sentix Risk Return -A- Fonds

Aktienertag mit geringerem Risiko



Globale Aktien

Mit aktiver Risikosteuerung
Art. 6 "comply" (ESG-Basic)



Dynamische Aktienquoten

Zwischen -20% und +130%
plus aktive Sektor-Strategie



Konträre Anlagestrategie

Behavioral Finance- und Sentiment-Signale



Anlage-Ziel

Aktien-ähnlicher Ertrag bei geringerem
Risiko



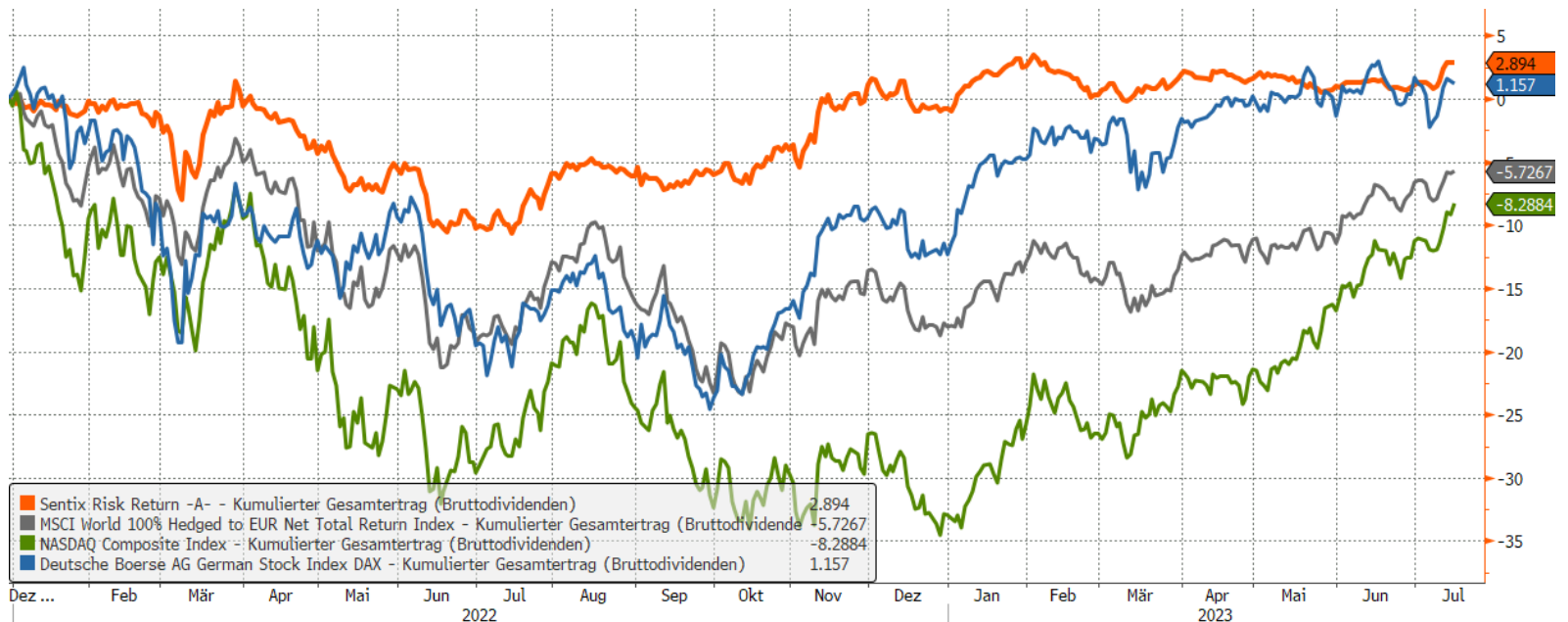
Angestrebte Rendite*

Mittelfristig wird ein Ertrag von 5-7% p.a.
angestrebt



Für wen geeignet?

Für den risikoaversen Anleger, der dennoch
Anlagechancen in Aktien suchen möchte



SENRRAI GR Equity (Sentix Risk Return -A-) RRA AKTIENMARKT Täglich 30DEC2021-17JUL2023

Copyright© 2023 Bloomberg Finance L.P.

19-Jul-2023 09:58:56

Marktausblick & Fonds-Update Q3 2023

Nominierungen sentix Risk Return –A- Fonds



Nominiert
in der Kategorie

**MULTI ASSET
OFFENSIV**

Ihr Weg zum Event





Patrick Hussy, CEFA

Geschäftsführender Gesellschafter

Portfoliomanager
sentix Fonds Aktien Deutschland



Manfred Hübner, CEFA

Geschäftsführender Gesellschafter und Chef-Strategie

Portfoliomanager
sentix Risk Return –A-
sentix Risk Return –M-

Source and Copyright: Citywire. Patrick Hussy and Manfred Hübner ("A") are rated by Citywire for their rolling 3 year risk-adjusted performance, for the period 01.03.2020 – 28.02.2023. Citywire Fund Manager Ratings and Citywire Rankings are proprietary to Citywire Financial Publishers Ltd ("Citywire") and © Citywire 2018. All rights reserved. You may only use this material for your personal and non-commercial use. No part of this material may be copied, distributed or adapted in any form or by any means without prior written consent. This includes but is not limited to all individual fund manager data such as rankings of fund managers and ratings of fund managers. Citywire does not accept any liability for your reliance upon, or any errors or omissions in, the Citywire Ratings or Citywire Rankings.



sentix Risk Return -M- Fondsinformationen

	I-Tranche	R-Tranche
WKN / ISIN	A2AJHP / DE000A2AJHP8	A2AMN8 / DE000A2AMN84
Datum der Auflegung	26. September 2016	26. September 2016
Geschäftsjahr	01.07. bis 30.06.	01.07. bis 30.06.
Mindestanlagesumme	250.000 Euro	keine
Ertragsverwendung	ausschüttend	ausschüttend
Ausgabeaufschlag	derzeit 0,00%	derzeit 3,00%
Verwaltungsvergütung	derzeit 0,20% p.a.	derzeit 0,30% p.a.
Verwahrstellenvergütung	derzeit 0,06% p.a.	derzeit 0,06% p.a.
Beratervergütung	derzeit 0,65% p.a.	derzeit 1,25% p.a.
Laufende Kosten (TER)	1,02%	1,69%
Erfolgsabhängige Vergütung	20% des Mehrertrages gegenüber dem EURIBOR®1M TR + 5,0% p.a. mit „High-Water-Mark“ (max. 5,00%)	
Rechtsform	OGAW-Sondervermögen deutschen Rechts (richtlinienkonform)	
Investmentberater	sentix Asset Management GmbH, Aschaffenburg	
Kapitalverwaltungs-gesellschaft	Universal-Investment-Gesellschaft mbH, Frankfurt am Main	
Verwahrstelle	Hauck Aufhäuser Lampe Privatbank AG, Frankfurt am Main	
Verwahrmöglichkeiten	Depot bei allen Banken und Sparkassen	



sentix Risk Return -A- Fondsinformationen

	I-Tranche	R-Tranche
WKN / ISIN	A2AMPD / DE000A2AMPD1	A2AMPE / DE000A2AMPE9
Datum der Auflegung	10. Oktober 2016	10. Oktober 2016
Geschäftsjahr	01.04. bis 31.03.	01.04. bis 31.03.
Mindestanlagesumme	250.000 Euro	keine
Ertragsverwendung	ausschüttend	ausschüttend
Ausgabeaufschlag	derzeit 0,00%	derzeit 3,00%
Verwaltungsvergütung	derzeit 0,225% p.a.	derzeit 0,30% p.a.
Verwahrstellenvergütung	derzeit 0,08% p.a.	derzeit 0,08% p.a.
Beratervergütung	derzeit 0,75% p.a.	derzeit 1,40% p.a.
Laufende Kosten (TER)	1,27%	2,01%
Erfolgsabhängige Vergütung	20% des Mehrertrages gegenüber dem EURIBOR®1M TR + 5,0% p.a. mit „High-Water-Mark“ (max. 5,00%)	
Rechtsform	OGAW-Sondervermögen deutschen Rechts (richtlinienkonform)	
Investmentberater	sentix Asset Management GmbH, Aschaffenburg	
Kapitalverwaltungs-gesellschaft	Universal-Investment-Gesellschaft mbH, Frankfurt am Main	
Verwahrstelle	Hauck Aufhäuser Lampe Privatbank AG, Frankfurt am Main	
Verwahrmöglichkeiten	Depot bei allen Banken und Sparkassen	



sentix Fonds Aktien Deutschland

Fondsinformationen

	sentix Fonds Aktien Deutschland
WKN / ISIN	A1J9BC / DE000A1J9BC9
Datum der Auflegung	15. März 2013
Geschäftsjahr	01.10. bis 30.09.
Mindestanlagesumme	keine
Ertragsverwendung	ausschüttend
Ausgabeaufschlag	derzeit 0,00%
Verwaltungsvergütung	derzeit 0,225% p.a.
Verwahrstellenvergütung	derzeit 0,08% p.a.
Beratervergütung	derzeit 0,65% p.a.
Gesamtkostenquote (TER)	1,17%
Erfolgsabhängige Vergütung	10% des Mehrertrages gegenüber dem DAX® Performanceindex (max. 2,00%)
Rechtsform	OGAW-Sondervermögen deutschen Rechts (richtlinienkonform)
Investmentberater	sentix Asset Management GmbH, Aschaffenburg
Kapitalverwaltungs-gesellschaft	Universal-Investment-Gesellschaft mbH, Frankfurt am Main
Verwahrstelle	Hauck Aufhäuser Lampe Privatbank AG, Frankfurt am Main
Verwahrmöglichkeiten	Depot bei allen Banken und Sparkassen

Ihr Ansprechpartner:



Peter Kolb

Direktor
Kunden und Vertrieb

peter.kolb@sentix.de

sentix Asset Management GmbH

Würzburger Straße 56
63739 Aschaffenburg

Telefon: +49 (69) 3487 961-26

Fax: +49 (69) 3487 961-99

info@sentix-fonds.de

www.sentix-fonds.de