

# sentix Web-Konferenz

Strategie & Fonds-Update Q2 2023

**Die Veranstaltung startet um 11 Uhr!**

27. April 2023

# Disclaimer

---

Dieses Dokument ist eine Marketingmitteilung und dient ausschließlich Marketing- und Informationszwecken. Die Angaben beruhen auf Quellen, die wir für zuverlässig halten, für deren Richtigkeit und Vollständigkeit wir jedoch keine Gewähr übernehmen können. Wir weisen ausdrücklich darauf hin, dass dieses Dokument weder ein Angebot noch eine Aufforderung zur Abgabe eines Angebotes zum Kauf oder Verkauf von bestimmten Finanzinstrumenten oder Fondsanteilen darstellt. Es **richtet sich ausschließlich an professionelle Kunden bzw. geeignete Gegenparteien** und ist nicht zur Weitergabe an Privatkunden bestimmt. Anlageentscheidungen sollten nur auf der Grundlage der aktuellen Verkaufsunterlagen (Wesentliche Anlegerinformationen, Verkaufsprospekt und -soweit veröffentlicht- der letzte Jahres- und Halbjahresbericht) der in dieser Marketingmitteilung genannten Fonds getroffen werden, die auch die allein maßgeblichen Vertragsbedingungen bzw. Anlagebedingungen enthalten. Die Verkaufsunterlagen werden ab dem Auflagedatum bei der Verwahrstelle Hauck Aufhäuser Lampe Privatbank AG (Kaiserstraße 24, 60311 Frankfurt am Main, Tel.: 069/2161-0), der Kapitalverwaltungsgesellschaft Universal-Investment-Gesellschaft mbH (Theodor-Heuss-Allee 70, 60486 Frankfurt am Main, Tel.: 069/71043-0) und der sentix Asset Management (Würzburger Strasse 567, 63739 Aschaffenburg, Tel.: 06021/327332-0) in deutscher Sprache zur kostenlosen Ausgabe bereitgehalten. Die Verkaufsunterlagen sind zudem im Internet unter [www.universal-investment.com](http://www.universal-investment.com) abrufbar. Die zur Verfügung gestellten Informationen bedeuten keine Empfehlung oder Beratung. Alle Aussagen geben die aktuelle Einschätzung wieder. Die in dem Dokument zum Ausdruck gebrachten Meinungen können sich ohne vorherige Ankündigung ändern. Weder die Kapitalverwaltungsgesellschaft noch deren Kooperationspartner übernehmen irgendeine Art von Haftung für die Verwendung dieses Dokuments oder dessen Inhalts. Wir empfehlen Ihnen vor einer Investition Ihren Berater / Vermittler zu konsultieren, sowie die steuerlichen und rechtlichen Aspekte zu prüfen. Eine Zusammenfassung Ihrer Anlegerrechte in deutscher Sprache finden Sie auf [www.universal-investment.com/media/document/Anlegerrechte](http://www.universal-investment.com/media/document/Anlegerrechte). Zudem weisen wir darauf hin, dass die Universal-Investment-Gesellschaft mbH bei Fonds für die sie als Verwaltungsgesellschaft Vorkehrungen für den Vertrieb der Fondsanteile in EU-Mitgliedstaaten getroffen hat, beschließen kann, diese gemäß Artikel 93a der Richtlinie 2009/65/EG und Artikel 32a der Richtlinie 2011/61/EU, insbesondere also mit Abgabe eines Pauschalangebots zum Rückkauf oder zur Rücknahme sämtlicher entsprechender Anteile, die von Anlegern in dem entsprechenden Mitgliedstaat gehalten werden, aufzuheben.“

**Risikohinweise:** Das Sondervermögen weist aufgrund seiner Zusammensetzung / der von dem Fondsmanagement verwendeten Techniken eine erhöhte Volatilität auf, d.h. die Anteilspreise können auch innerhalb kurzer Zeiträume stärkeren Schwankungen nach unten oder nach oben unterworfen sein. **Historische Wertentwicklungen sind keine Garantie für eine ähnliche Entwicklung in der Zukunft. Diese ist nicht prognostizierbar!** Die Fondspersformance gemäß BVI-Methode ist die prozentuale Änderung des Anteilswertes zwischen Beginn und Ende des Berechnungszeitraums. Dabei wird von der Wiederanlage evtl. Ausschüttungen ausgegangen. Die laufenden Kosten beziehen sich auf das vergangene Geschäftsjahr. Die erfolgsabhängige Vergütung bezieht sich auf das vergangene Geschäftsjahr. Die Fondskennzahlen werden auf Basis täglicher Daten ermittelt.

„sentix“ ist eine eingetragene Marke und steht im Eigentum der sentix Holding GmbH.

Diese Publikation darf, ganz oder in Teilen, ohne vorherige schriftliche Einwilligung der sentix Asset Management GmbH weder vervielfältigt noch reproduziert werden. © sentix Asset Management GmbH 2023. All rights reserved.

# sentix Investmentfonds: Über uns

## Echte Contrarians

### Wir denken konträr

Wir sind aufgrund unserer Methodik „gegen den Strich gebürstet“. **Querdenken und antizyklisches Handeln** bringen für unsere Kunden einen entscheidenden Mehrwert.

### Wir handeln konsequent

Unser Portfoliomanagement-Prozess ist mit strikten Regeln ausgestattet. **Konsequente Verlustbegrenzung und beherzte Chancennutzung** zeichnen die jeweiligen Produkte aus.

### Wir diversifizieren effektiv

Wir bauen auf die **Behavioral Finance**. Aufgrund unseres besonderen Investmentstils sind wir weitgehend unkorreliert zu Assetklassen und Mitbewerbern. Damit diversifizieren wir Ihr Portfolio optimal.



# Marktausblick & Fonds-Update Q2 2023

## Rückblick: Wesentliche Aussagen für das 1. Quartal 2023

---

### Prognosen für Q1

Die Freude über den nachlassenden Preisdruck dürfte einem kritischen Blick auf verfügbare Einkommen und Liquidität weichen.

---

Die Rezessionsgefahr bleibt u.E. hoch. Fehlendes Grundvertrauen nährt Zweifel, dass es sich um eine strategische Wende handelt.

---

Aktienerholung trotz Rückendwind des Vorwahljahres wohl nur temporär.

---

Bondmarkt noch positiv, Fokus verschiebt sich aber in den 2-4 J. Bereich

Gold bleibt für Anleger eine unentbehrliche Portfoliobeimischung.

---

**In den sentix Fonds wird dieses Research  
konsequent umgesetzt!**

---



# Marktausblick & Fonds-Update Q2 2023

## Rückblick: Verdammt viel los!

**Niedrige  
Aktien-  
Vola**



Ereignisse/Entwicklungen in Q1 2023

# Marktausblick & Fonds-Update Q2 2023

## sentix Fonds – gut geschlagen!



**Globale Aktien -**  
Konsequent und konträr

sentix Risk Return -A-



**Multi-Asset -**  
Erfrischend anders!

sentix Risk Return -M-

Ertrag p.a. Ranking

YTD	2.35%	43
1 Jahr	4.67%	96
3 Jahre	9.26%	87
5 Jahre	3.78%	82

Ertrag p.a. Ranking

YTD	3.22%	52
1 Jahr	1.37%	85
3 Jahre	3.95%	55
5 Jahre	3.30%	78

# Marktausblick & Fonds-Update Q2 2023

## Citywire Awards 2023 - Nominierungen

---



**Sentix** ist nominiert für *Bester Fondsmanager*.

- Equity - Germany, Patrick Hussy

**Sentix** ist nominiert für *Beste Fondsgesellschaft*.

- Equity - Germany

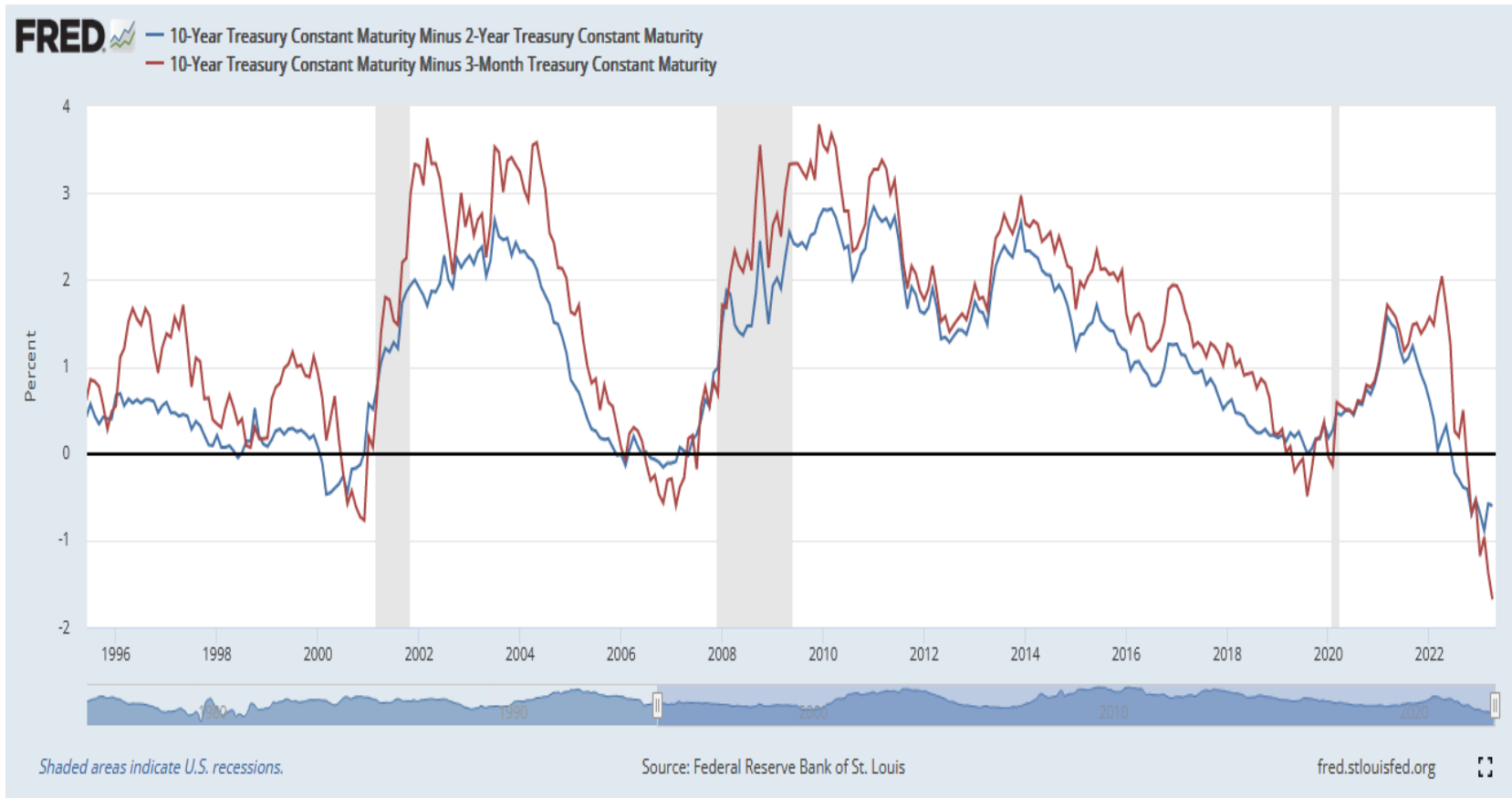


**„Gehen Sie bitte weiter -  
Es gibt hier nichts zu sehen“  
Ausblick Q2 2023**



# Marktausblick & Fonds-Update Q2 2023

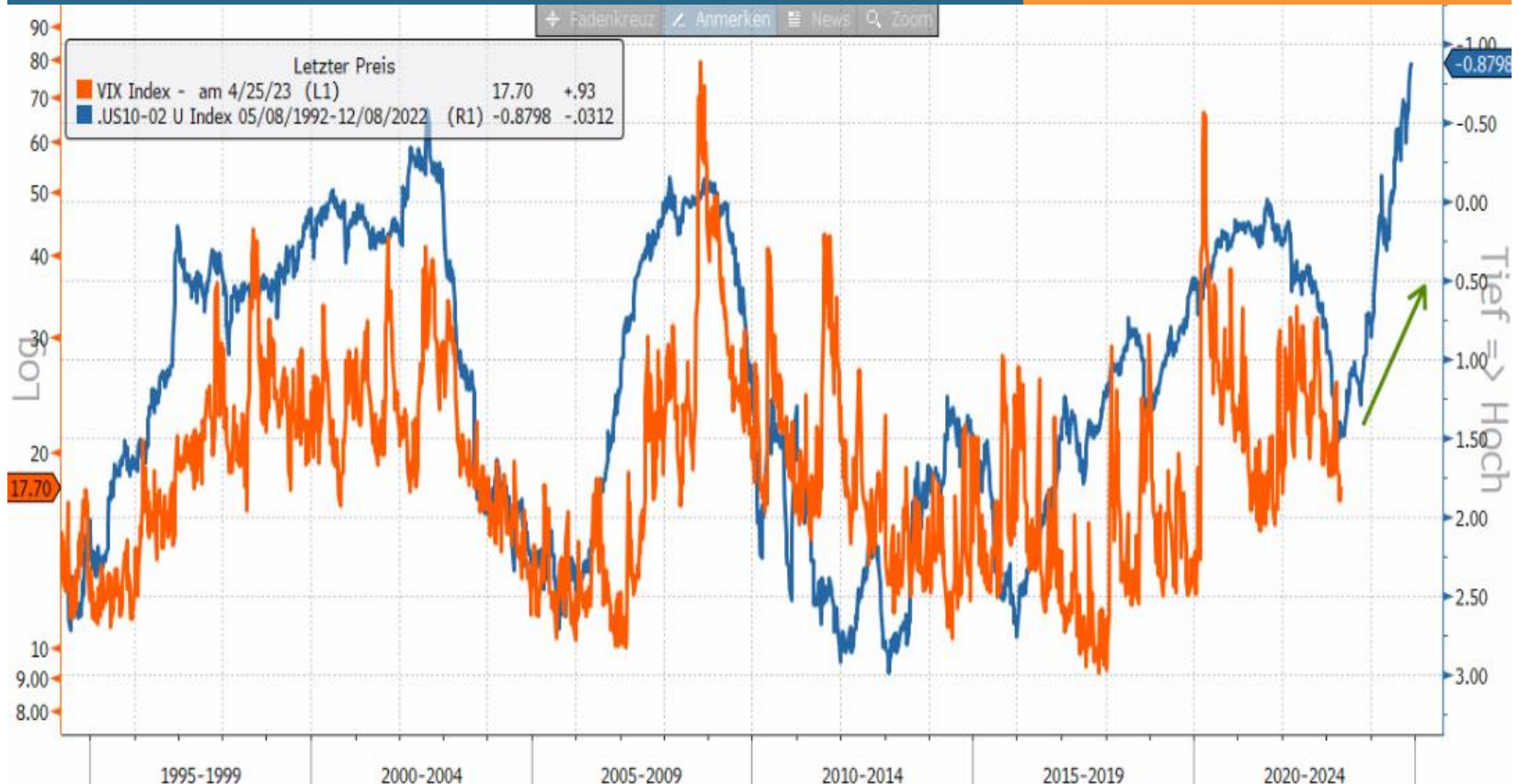
## Kurven-Inversion, Rezession und Parallelen zu 2001?!



# Marktausblick & Fonds-Update Q2 2023

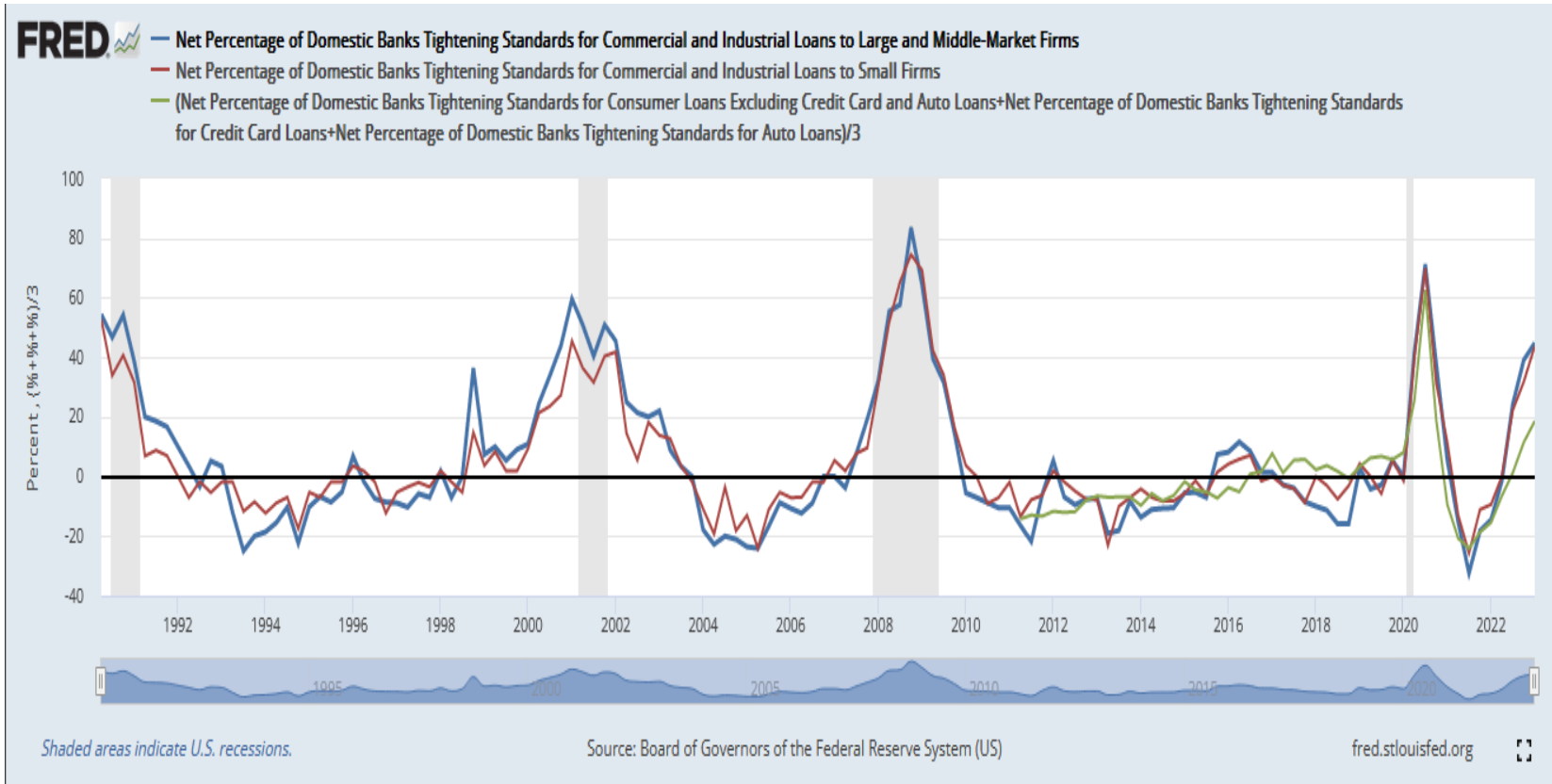
## Kurveninversion als Vorbote für kräftigen Vola-Anstieg

Kurvensteilheit USA 10-2 (invertiert, zeitversetzt 2 Jahre) VIX Index (Vola US-Aktien)



# Marktausblick & Fonds-Update Q2 2023

## US-Kreditvergabe wird restriktiver!



# Marktausblick & Fonds-Update Q2 2023

## Restriktive Kreditvergabe -> weniger Jobs -> Rezession?!

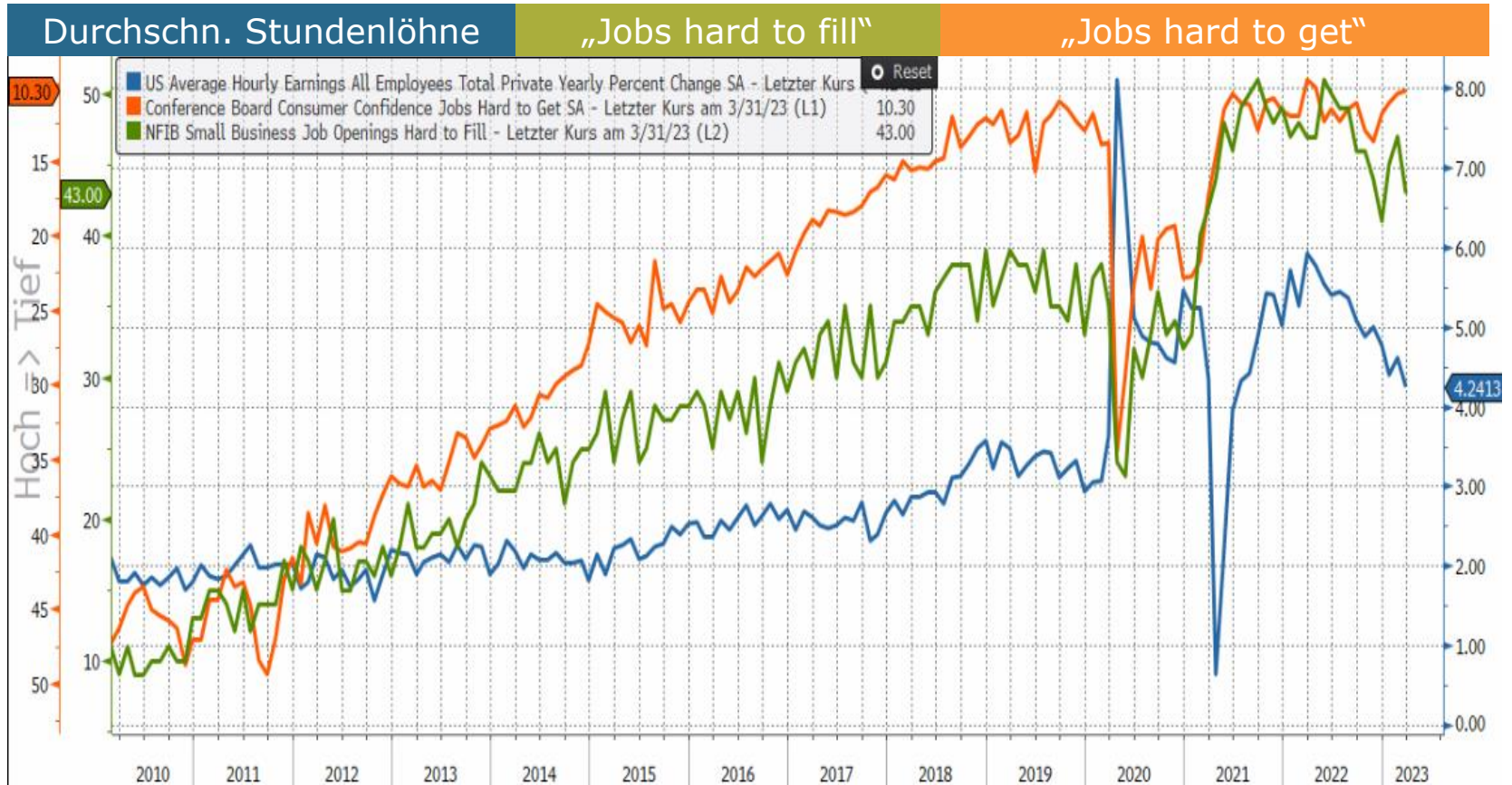


Source: BofA Global Investment Strategy, Ibbotson, Bloomberg.

BofA GLOBAL RESEARCH

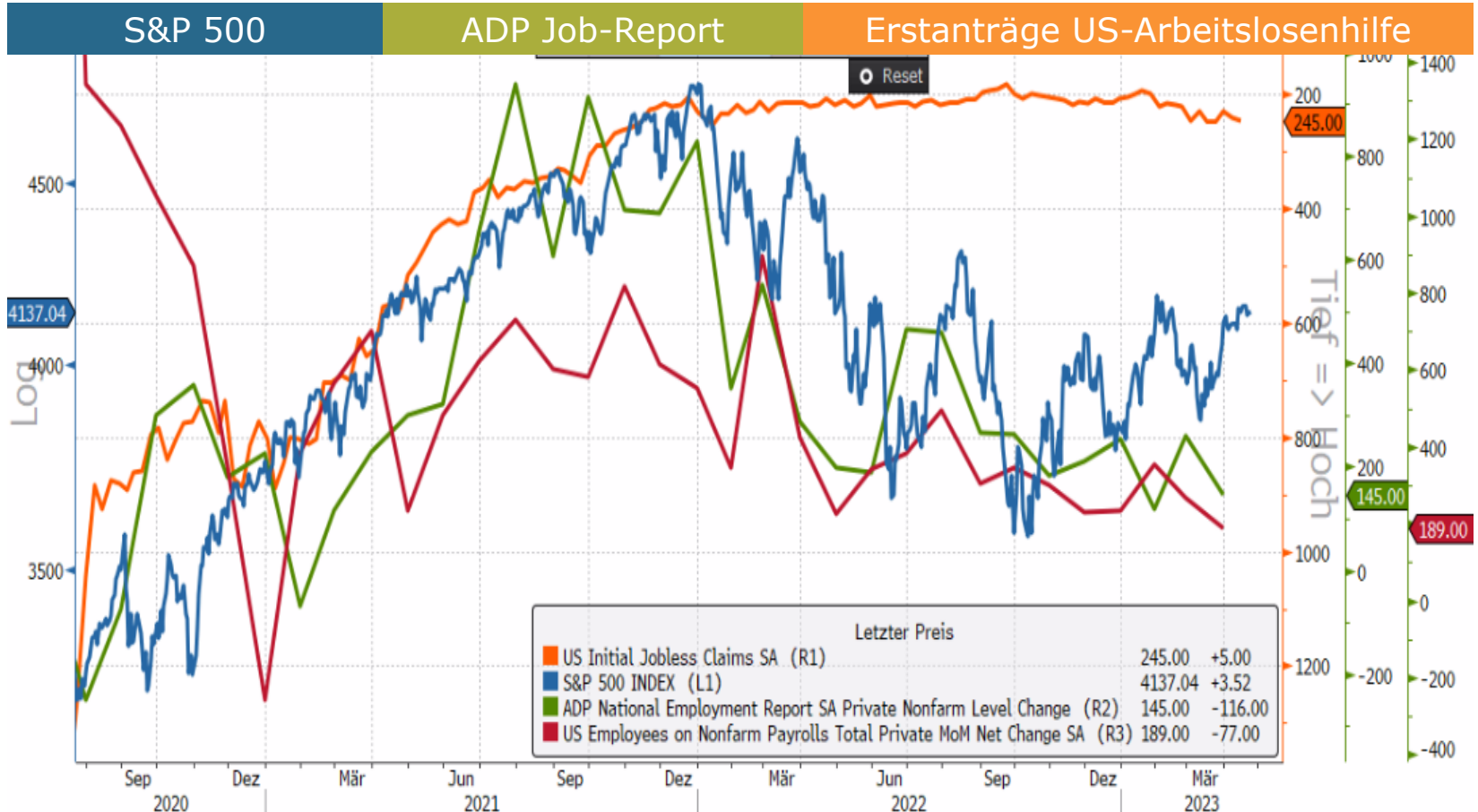
# Marktausblick & Fonds-Update Q2 2023

## Erste strukturelle Schwächen am US-Arbeitsmarkt



# Marktausblick & Fonds-Update Q2 2023

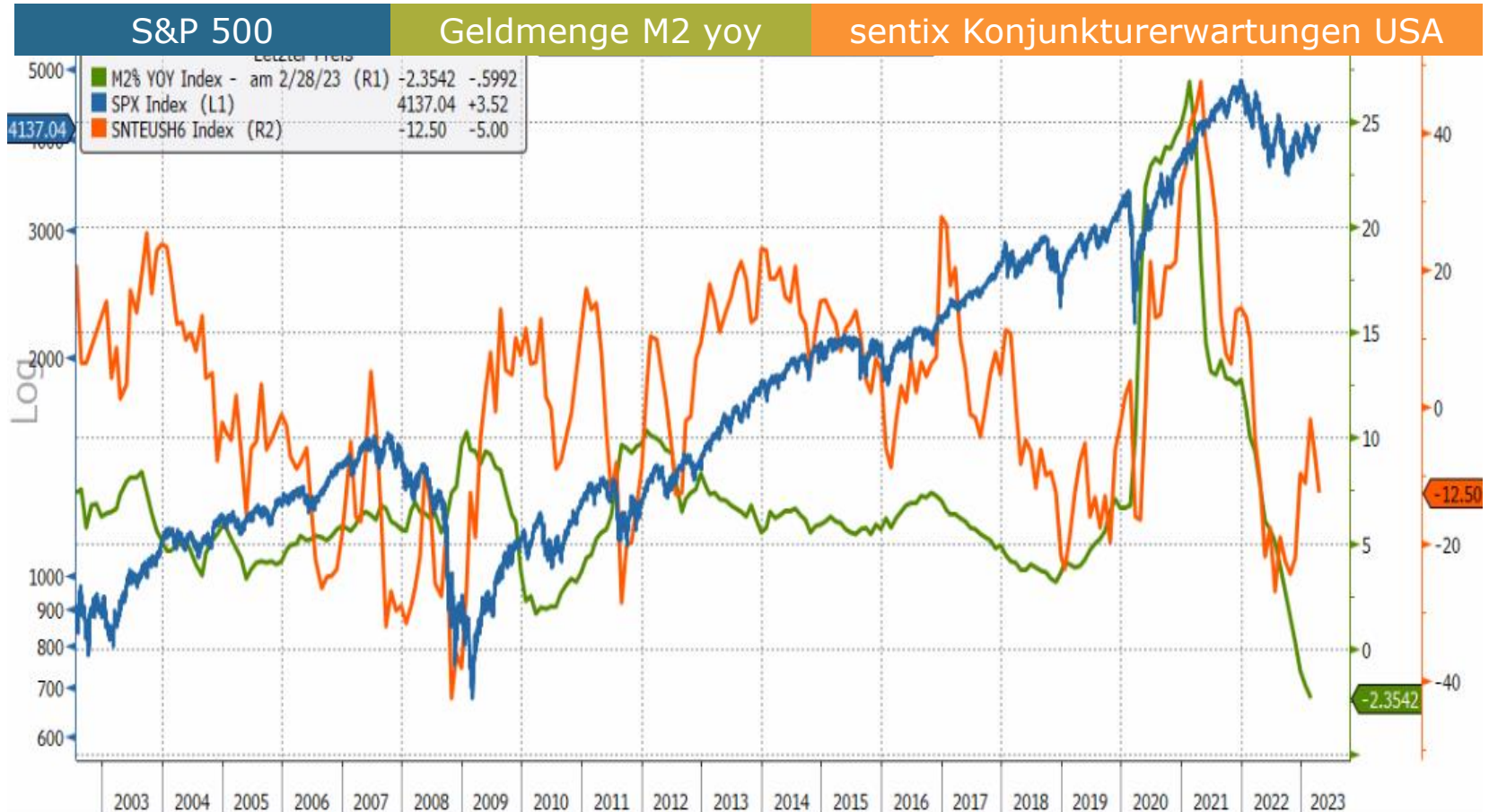
## Der Wind am US-Arbeitsmarkt hat gedreht



Arbeitnehmer außerhalb der Landwirtschaft

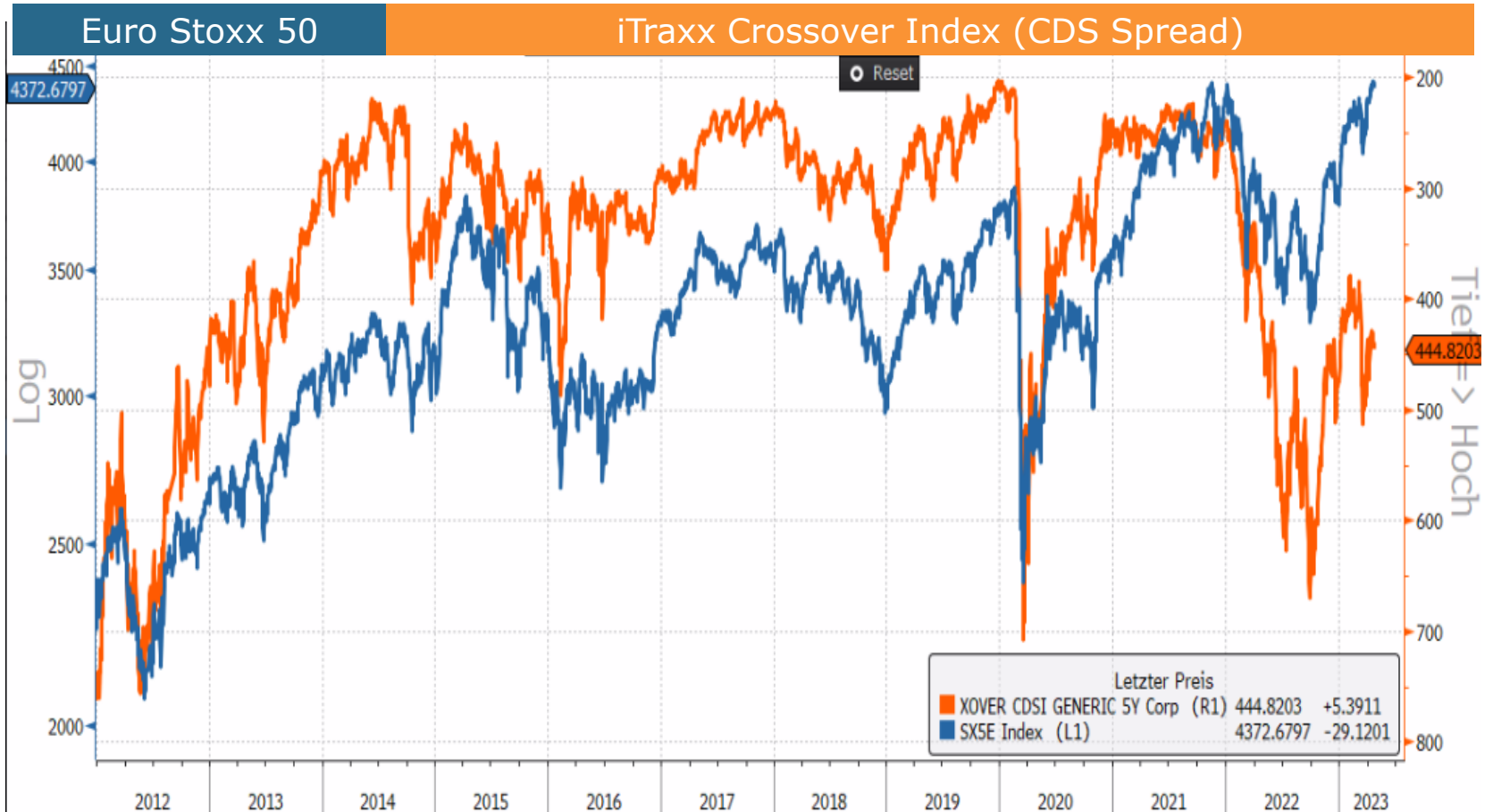
# Marktausblick & Fonds-Update Q2 2023

## Schwachere Geldmengenwachstum -> Liquiditätsmangel!



# Marktausblick & Fonds-Update Q2 2023

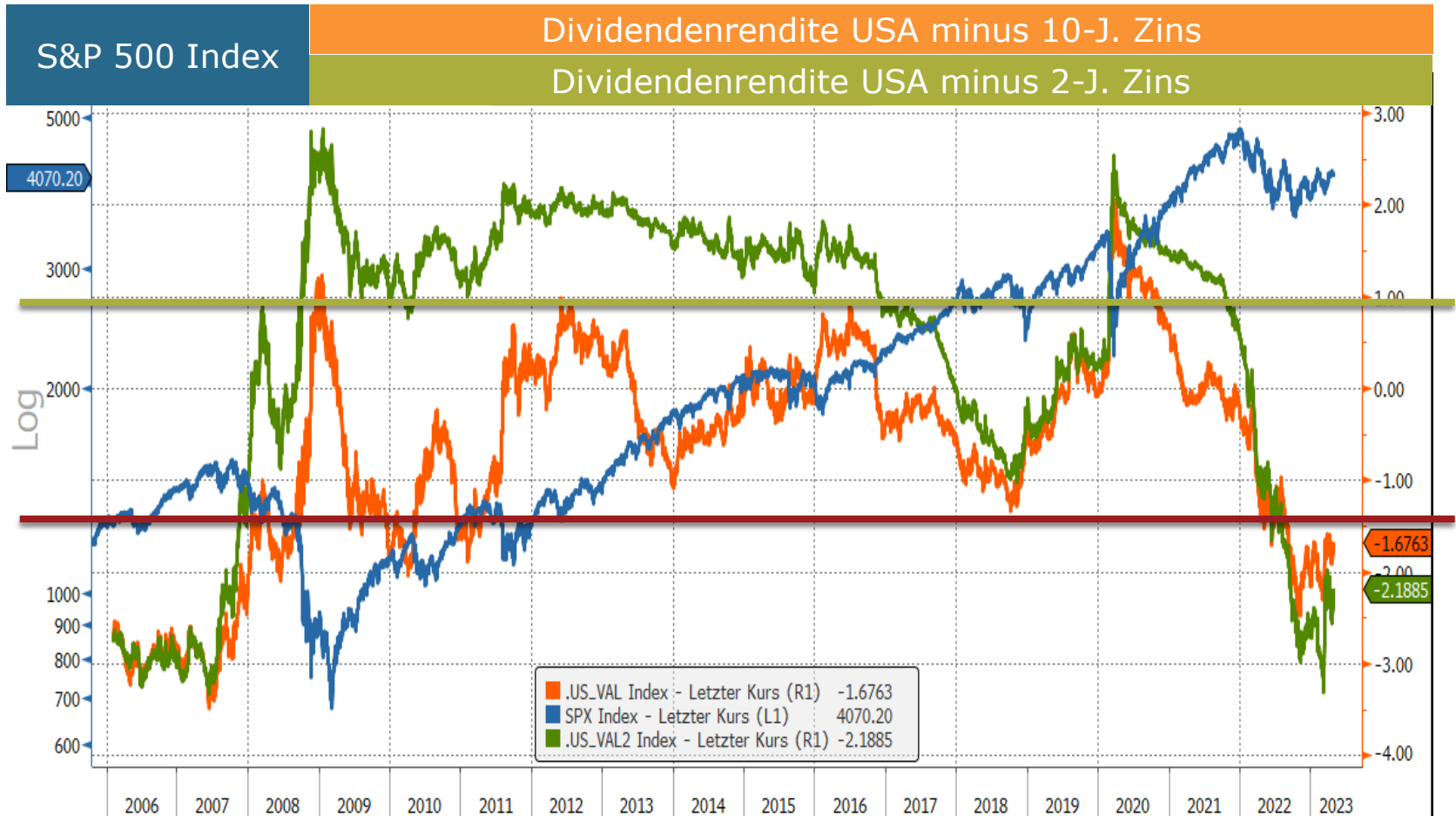
## Kreditmärkte mit negativen Divergenzen





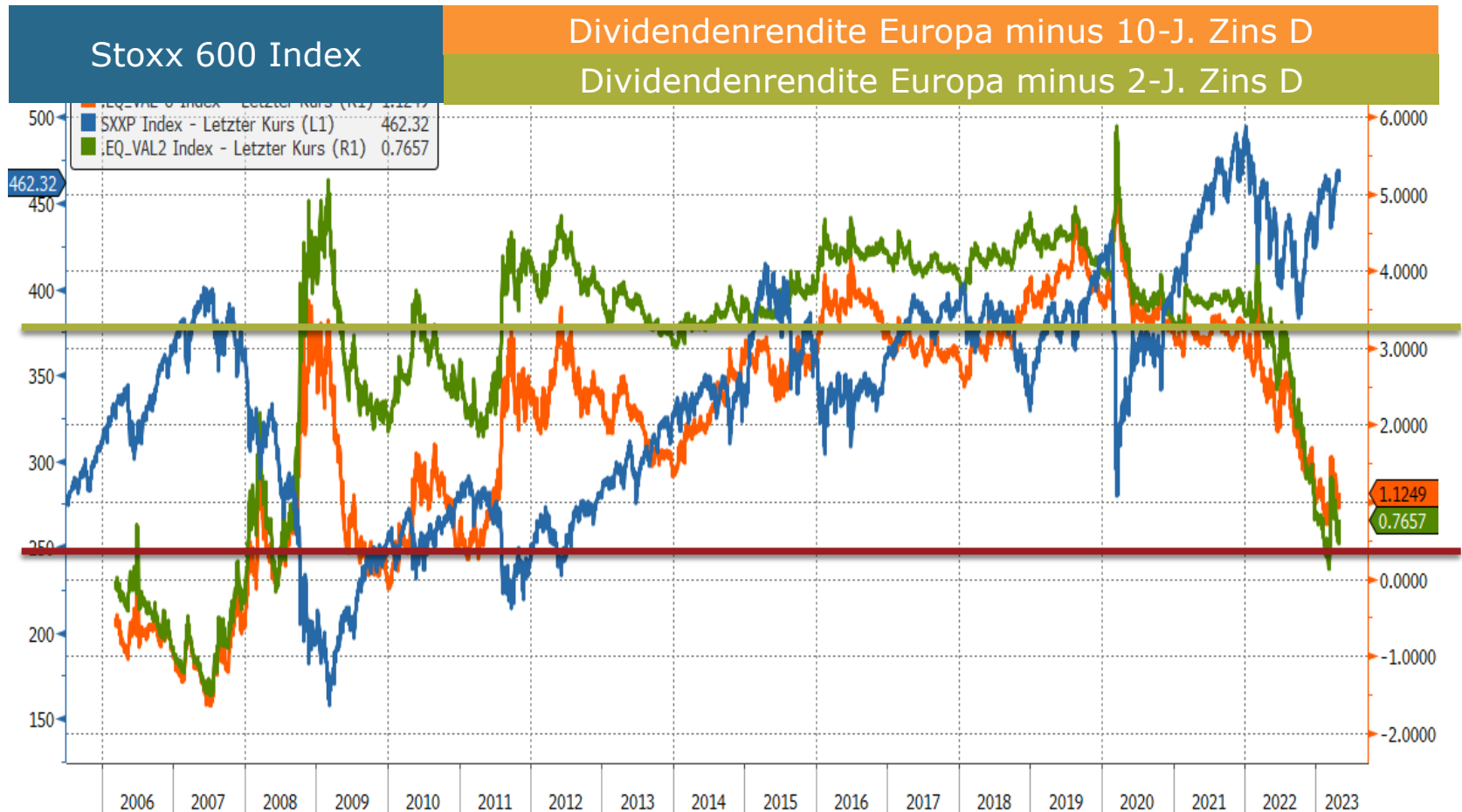
# Marktausblick & Fonds-Update Q2 2023

## US-Aktien unverändert teuer



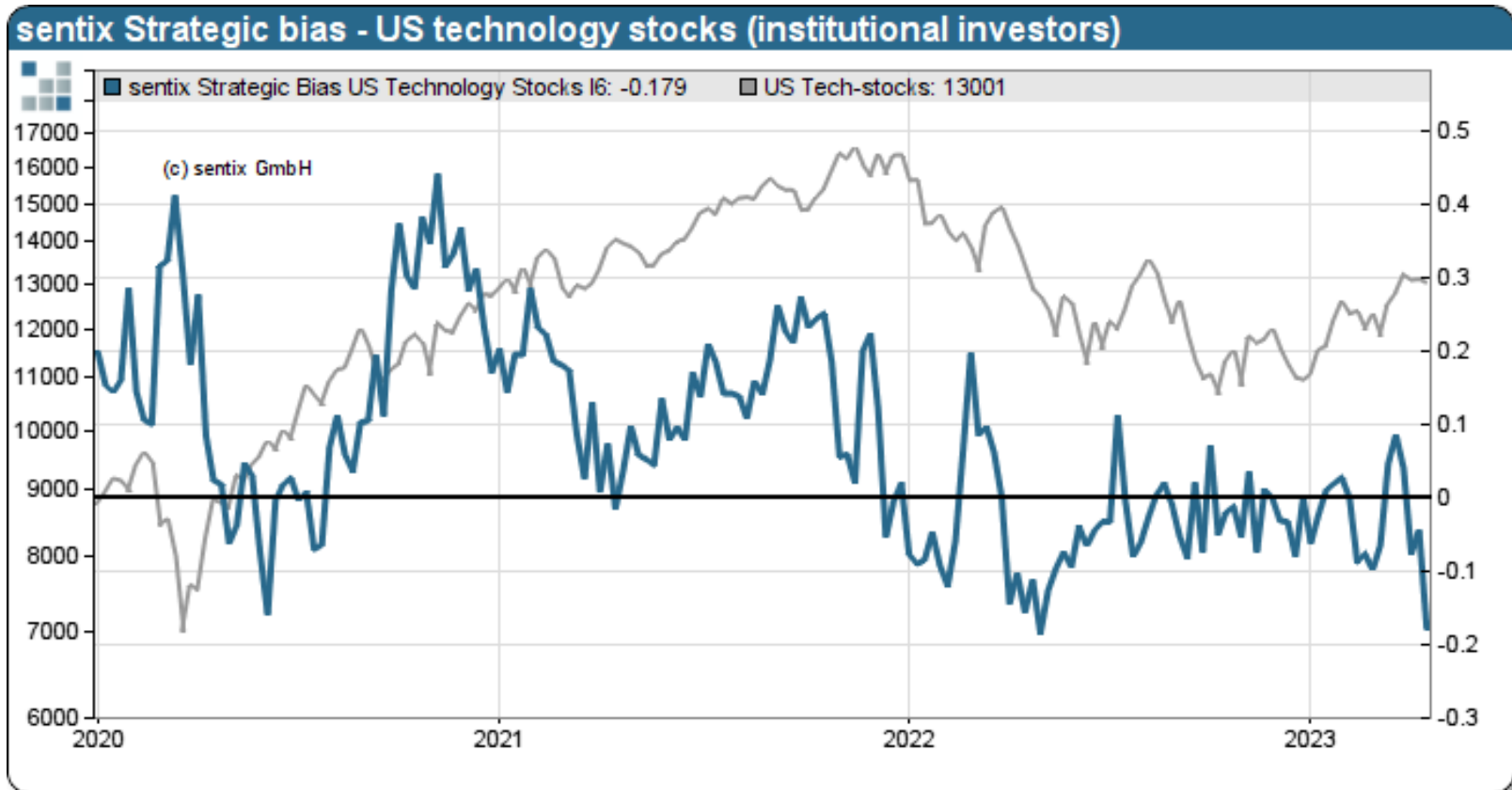
# Marktausblick & Fonds-Update Q2 2023

## Europa-Aktien sind deutlich teurer geworden!



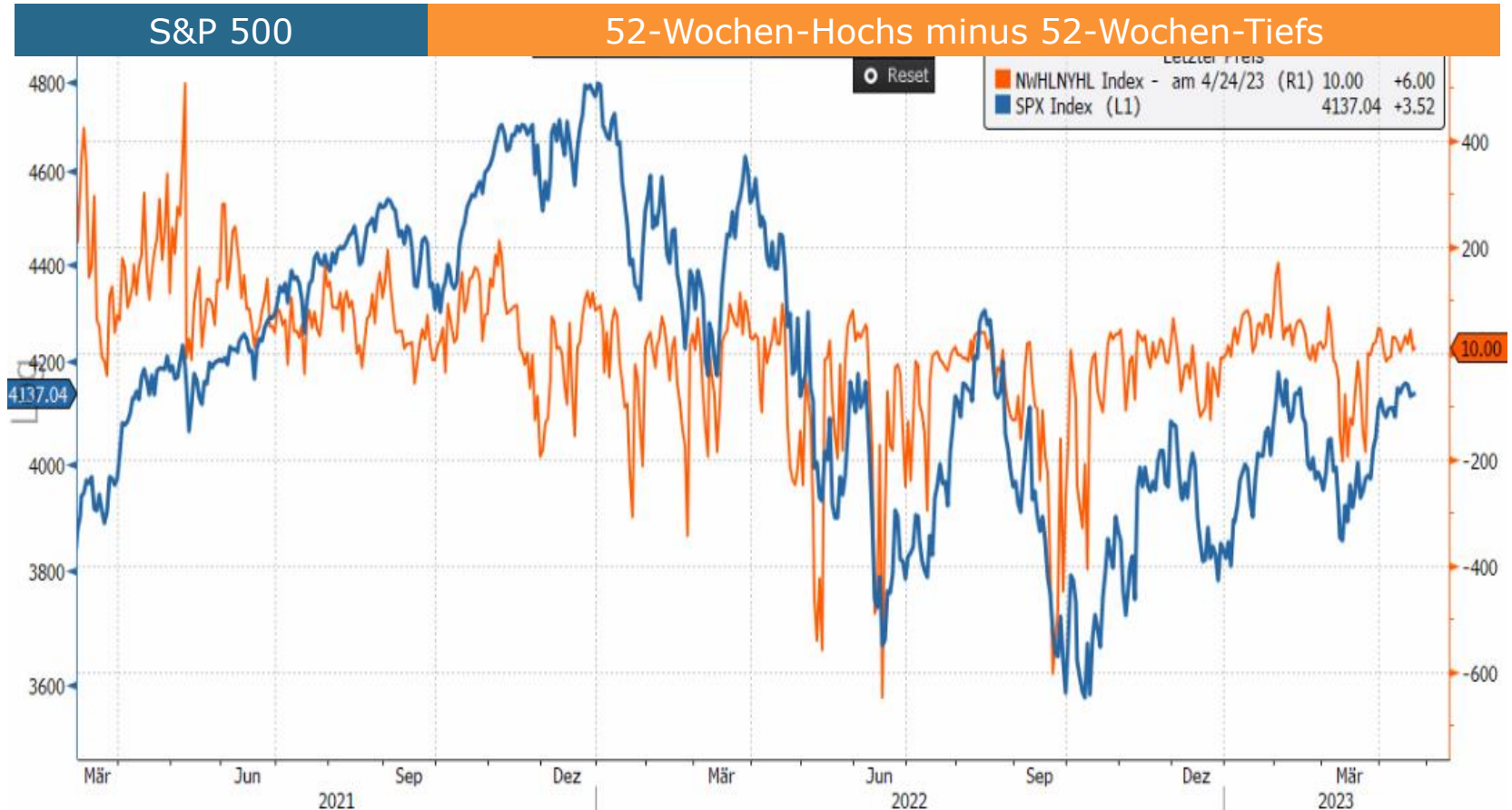
# Marktausblick & Fonds-Update Q2 2023

## Ungewöhnlicher starker Abriss im Strategischen Bias



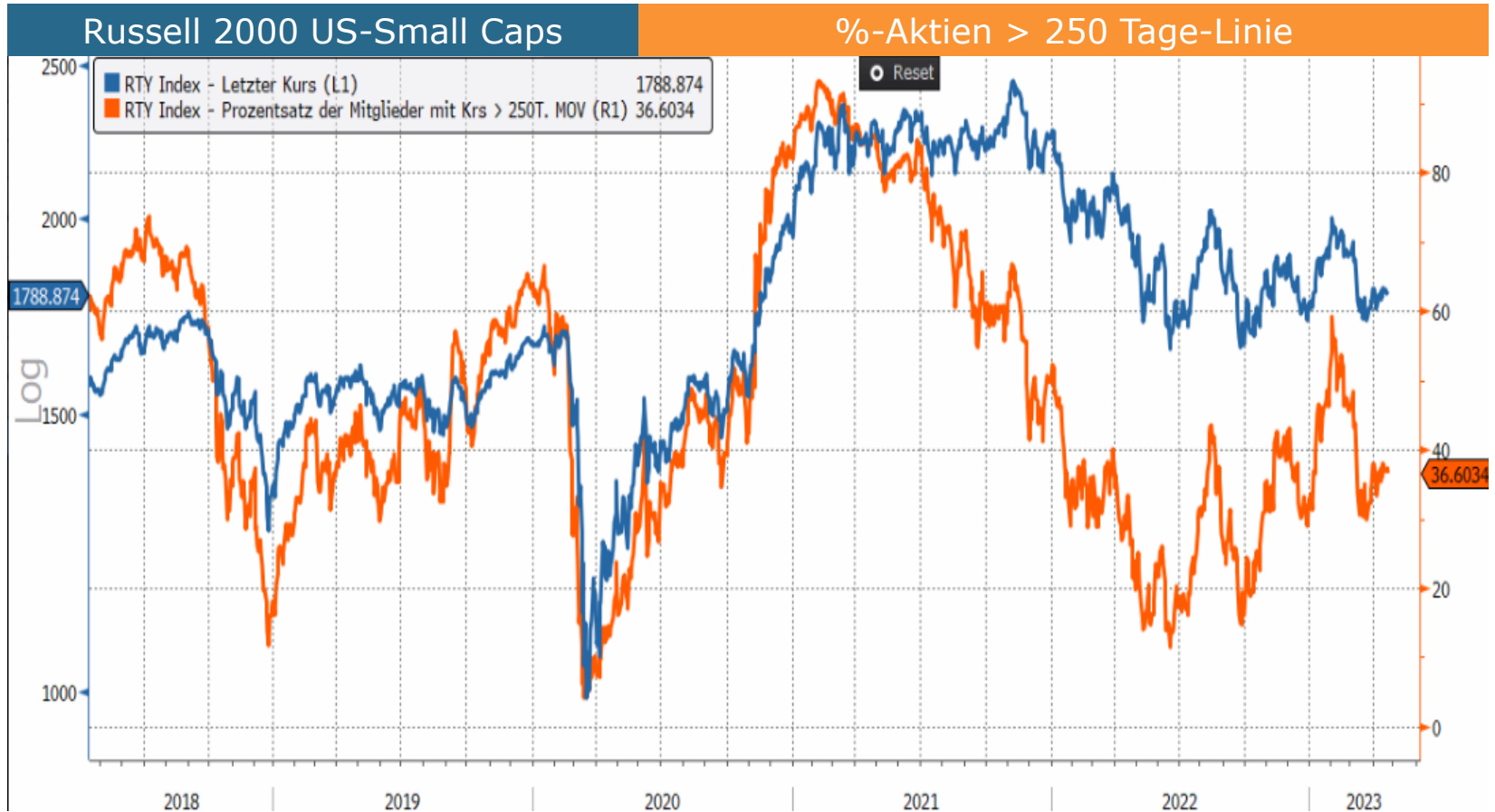
# Marktausblick & Fonds-Update Q2 2023

## New Highs / New Lows signalisieren Schwäche



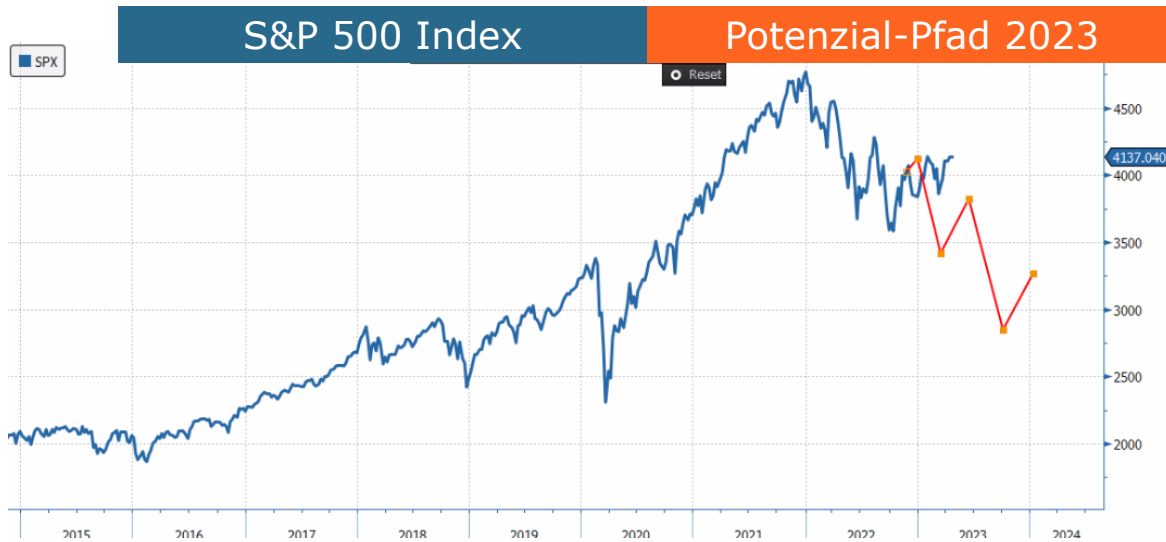
# Marktausblick & Fonds-Update Q2 2023

## Schwache Marktbreite bei „kleinen“ Aktien



# Marktausblick & Fonds-Update Q2 2023

## Risiken bleiben: Unser Potenzial-Pfad für S&P 500 + DAX



# Marktausblick & Fonds-Update Q2 2023

## Aktuelle Aktienquote im Risk Return -A- Fonds



### Globale Aktien

Mit aktiver Risikosteuerung  
Art. 6 "comply" (ESG-Basic)



### Dynamische Aktienquoten

Zwischen -20% und +130%  
plus aktive Sektor-Strategie



### Konträre Anlagestrategie

Behavioral Finance- und Sentiment-Signale



### Anlage-Ziel

Aktien-ähnlicher Ertrag bei geringerem  
Risiko



### Angestrebte Rendite\*

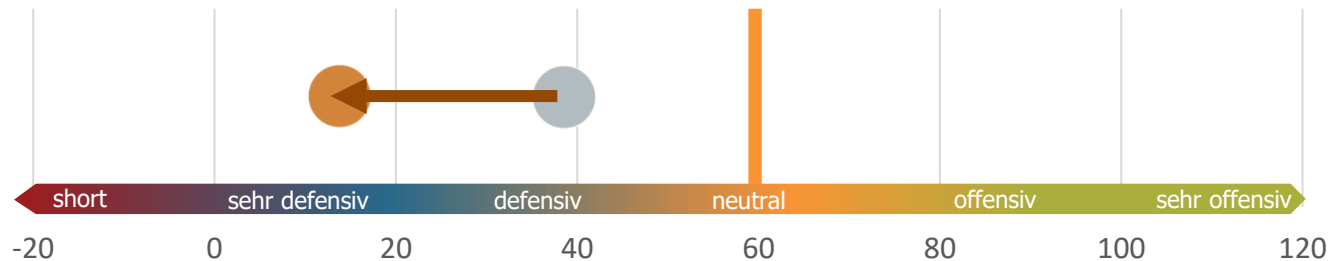
Mittelfristig wird ein Ertrag von 5-7% p.a.  
angestrebt



### Für wen geeignet?

Für den risikoaversen Anleger, der dennoch  
Anlagechancen in Aktien suchen möchte

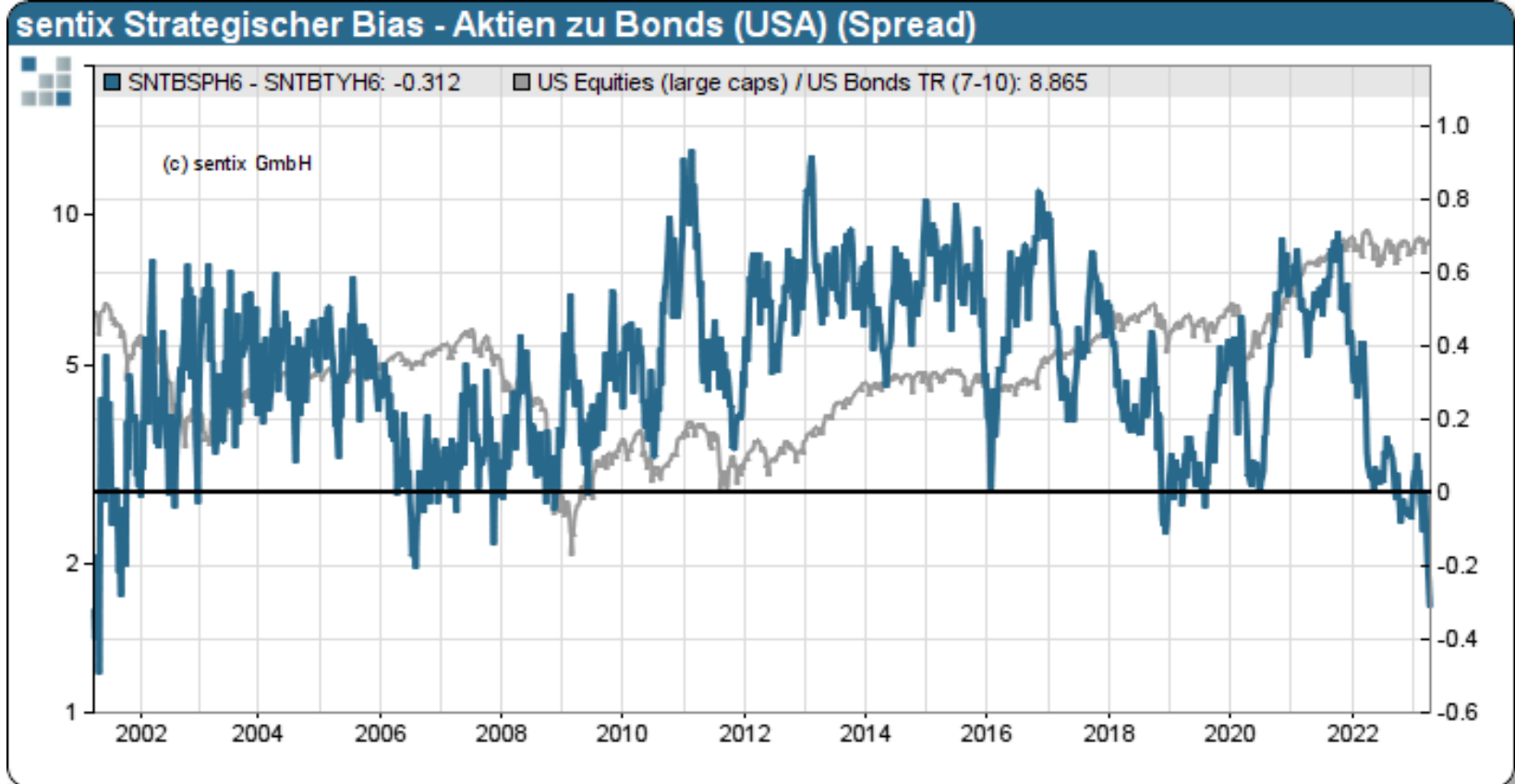
### Aktienquote sentix Risk Return -A- Fonds I-Tranche



Quelle: Bloomberg (Stand: 17.01.2023 und 26.04.2023)  
sentix Risk Return -A- Fonds (I-Tranche, WKN A2AMPD)

# Marktausblick & Fonds-Update Q2 2023

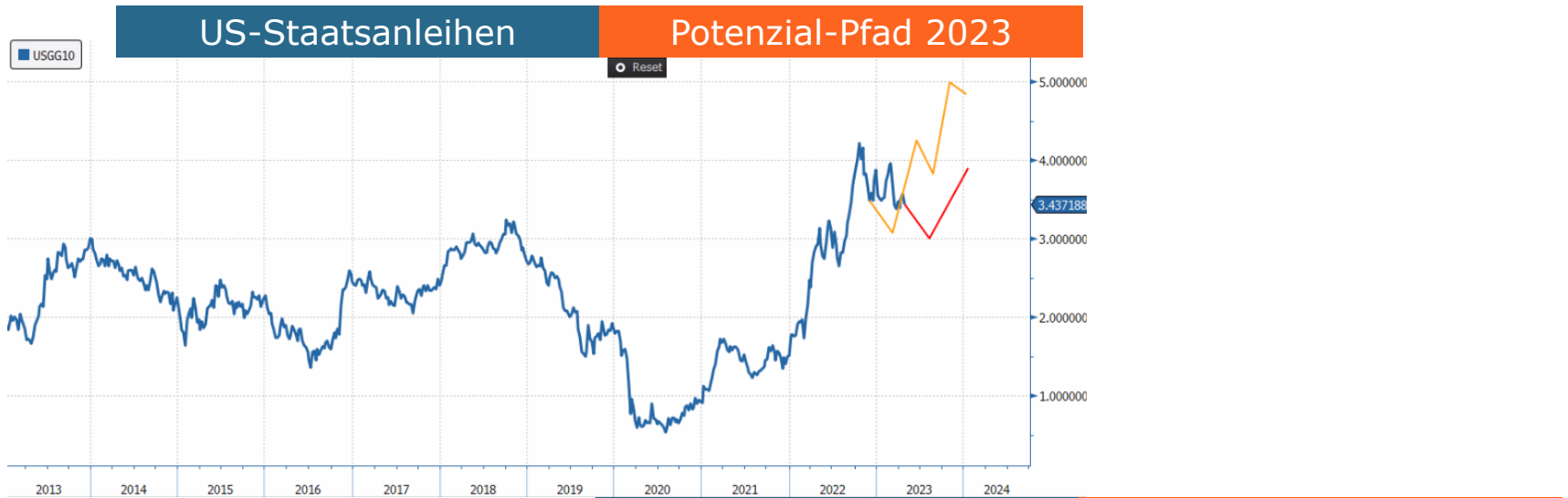
## Historischer Wechsel in der Assetklassenpräferenz!





# Marktausblick & Fonds-Update Q2 2023

## Kursgewinne in Sicht, aber Inflationsgefahren bleiben



Quelle: sentix, Bloomberg, Zeitraum: 2013 bis 24.04.2023

# Marktausblick & Fonds-Update Q2 2023

## Aktuelle Renten-Duration im Risk Return -M- Fonds



### Mischfonds, global

Aktien, Anleihen, FX und Rohstoffe  
Art. 6 "comply" (ESG-Basic)



### Dynamische Asset Allocation



### Konträre Anlagestrategie

Behavioral Finance und Sentiment



### Anlage-Ziel

Fokus auf absoluten Ertrag



### Angestrebte Rendite\*

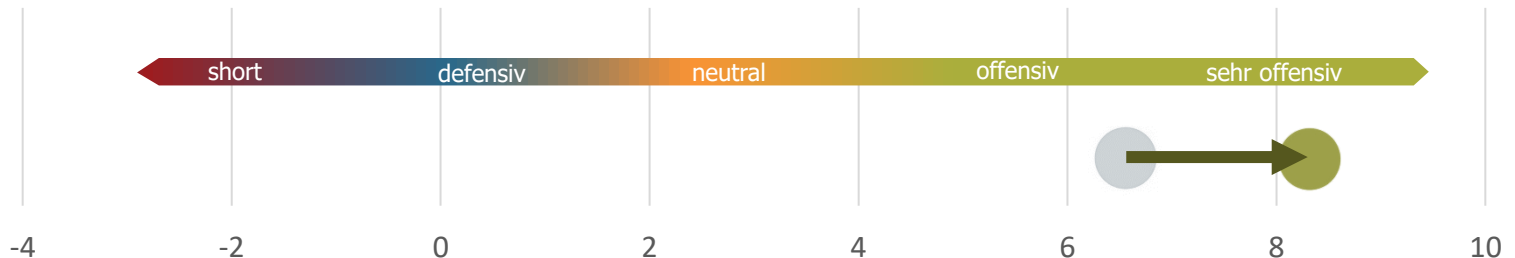
Mittelfristig wird ein Ertrag von 4-6% p.a. angestrebt



### Für wen geeignet?

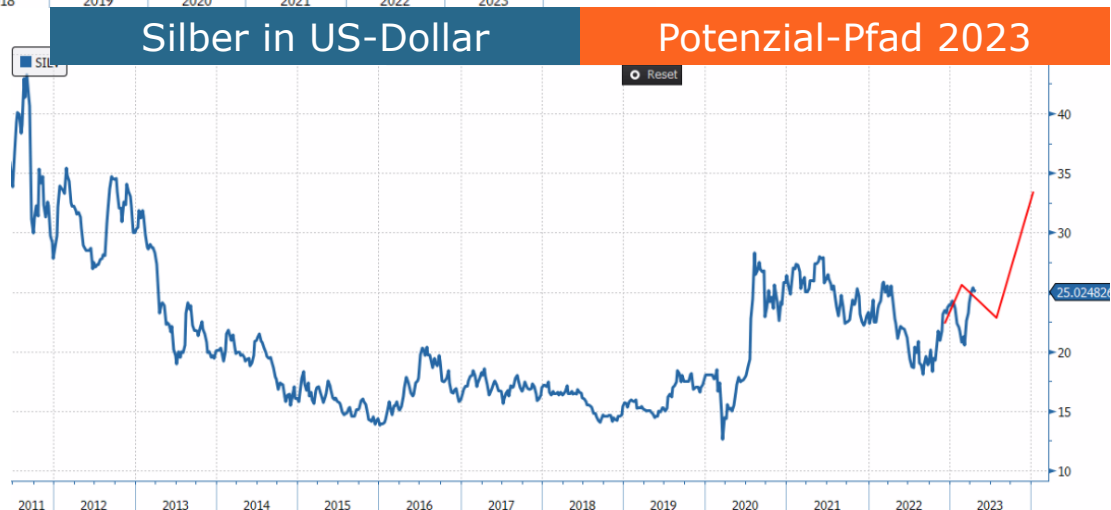
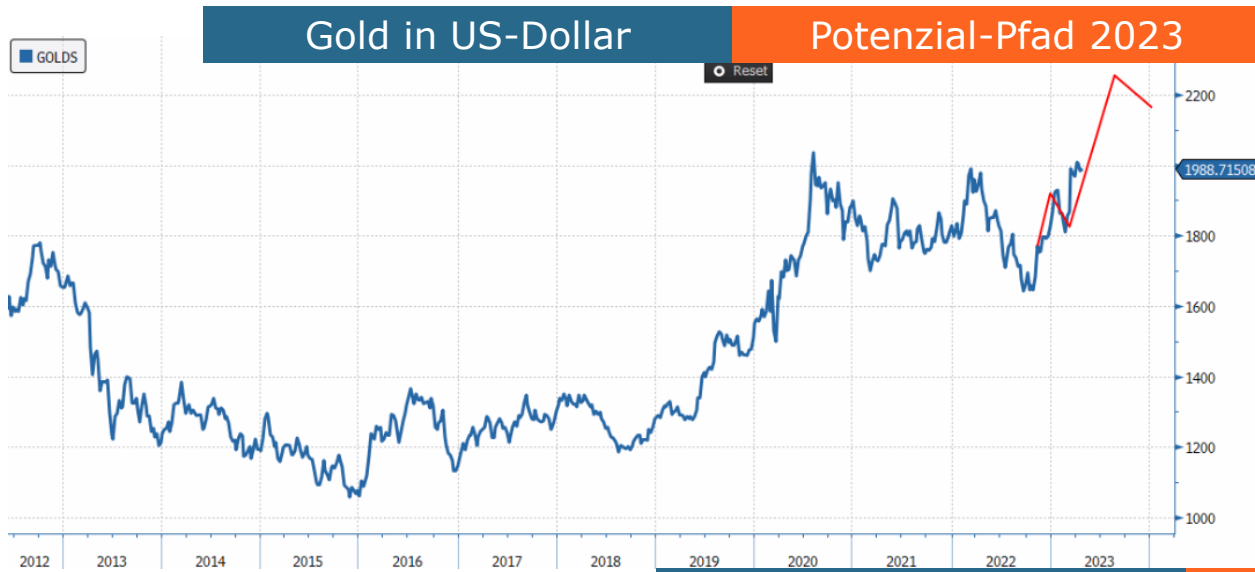
Für Anleger, die eine dynamische Alternative zu Zinsanlagen suchen

### Duration sentix Risk Return -M- Fonds I-Tranche



# Marktausblick & Fonds-Update Q2 2023

## Gold: gut & stetig - unsere Potenzial-Pfade für Gold & Silber



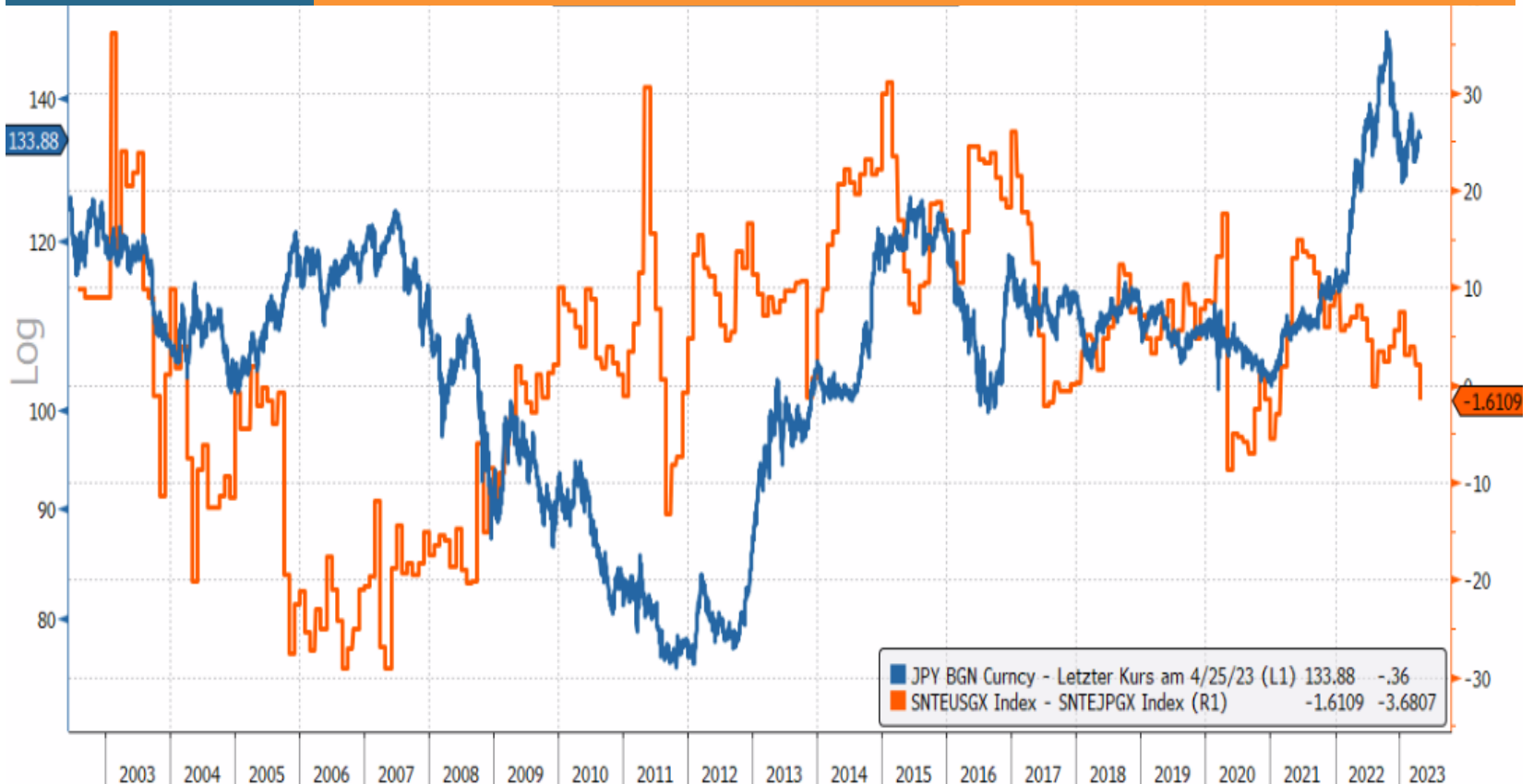
Quelle: sentix, Bloomberg, Zeitraum: 2012 bis 24.04.2023

# Marktausblick & Fonds-Update Q2 2023

## USD-JPY: Druck auf die BoJ nimmt weiter zu

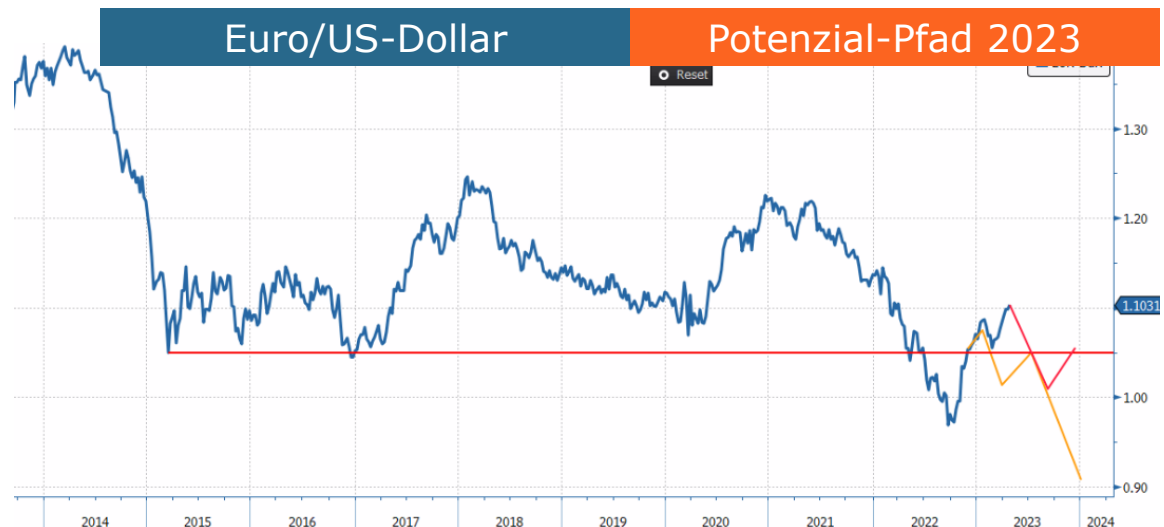
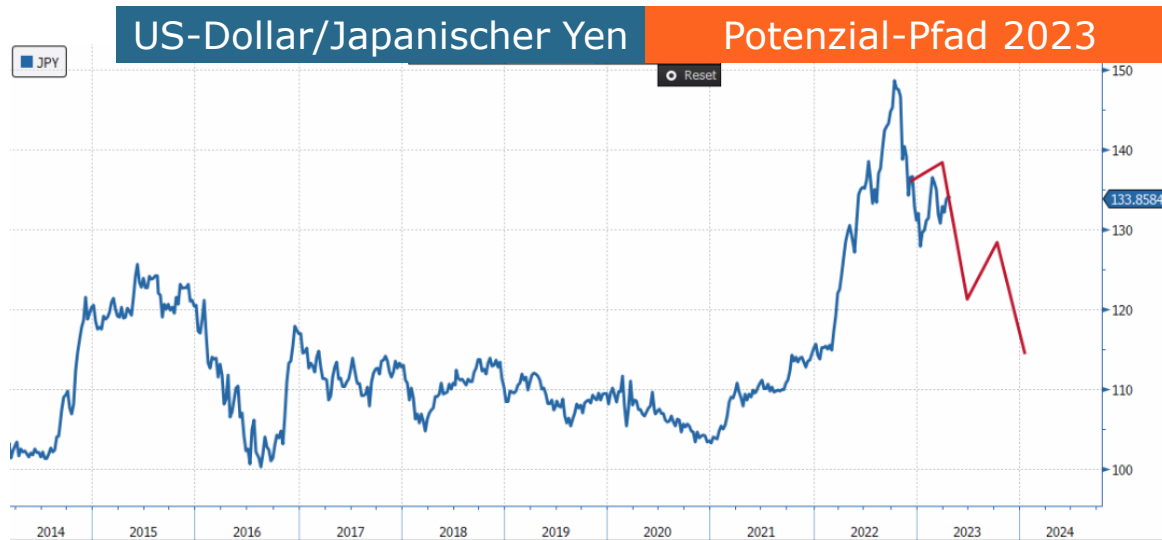
USD-JPY

Differenz sentix Konjunkturerwartungen USA minus Japan



# Marktausblick & Fonds-Update Q2 2023

## Währungen: Yen fester erwartet, EUR-USD weniger volatil



Quelle: sentix, Bloomberg, Zeitraum: 2014 bis 24.04.2023

# Marktausblick & Fonds-Update Q2 2023

## Zusammenfassung

---

### Fazit

Die „Schönwetter-Periode der verdrängten Probleme“ geht zu Ende!

**„Der Bär kommt immer näher“**

---

In den USA kommt eine Rezession. Der Rest der Welt dürfte kaum immun sein.

---

Die Risiken am Aktienmarkt sind stark gestiegen. Die nächsten Monate dürften anspruchsvoll werden.

---

Bonds haben auf Sicht weiteres Kurspotential.

---

Edelmetalle bleiben für Anleger eine unentbehrliche Portfoliobeimischung.

---

**In den sentix Fonds wird dieses Research  
konsequent umgesetzt!**

---



**sentix Fonds**  
**Ertragspotential**

# Marktausblick & Fonds-Update Q2 2023

## sentix Risk Return -M- Iohnende Alternative zur Zinsanlage



**Mischfonds, global**

Aktien, Anleihen, FX und Rohstoffe  
Art. 6 "comply" (ESG-Basic)



**Dynamische Asset Allocation**



**Konträre Anlagestrategie**

Behavioral Finance und Sentiment



**Anlage-Ziel**

Fokus auf absoluten Ertrag



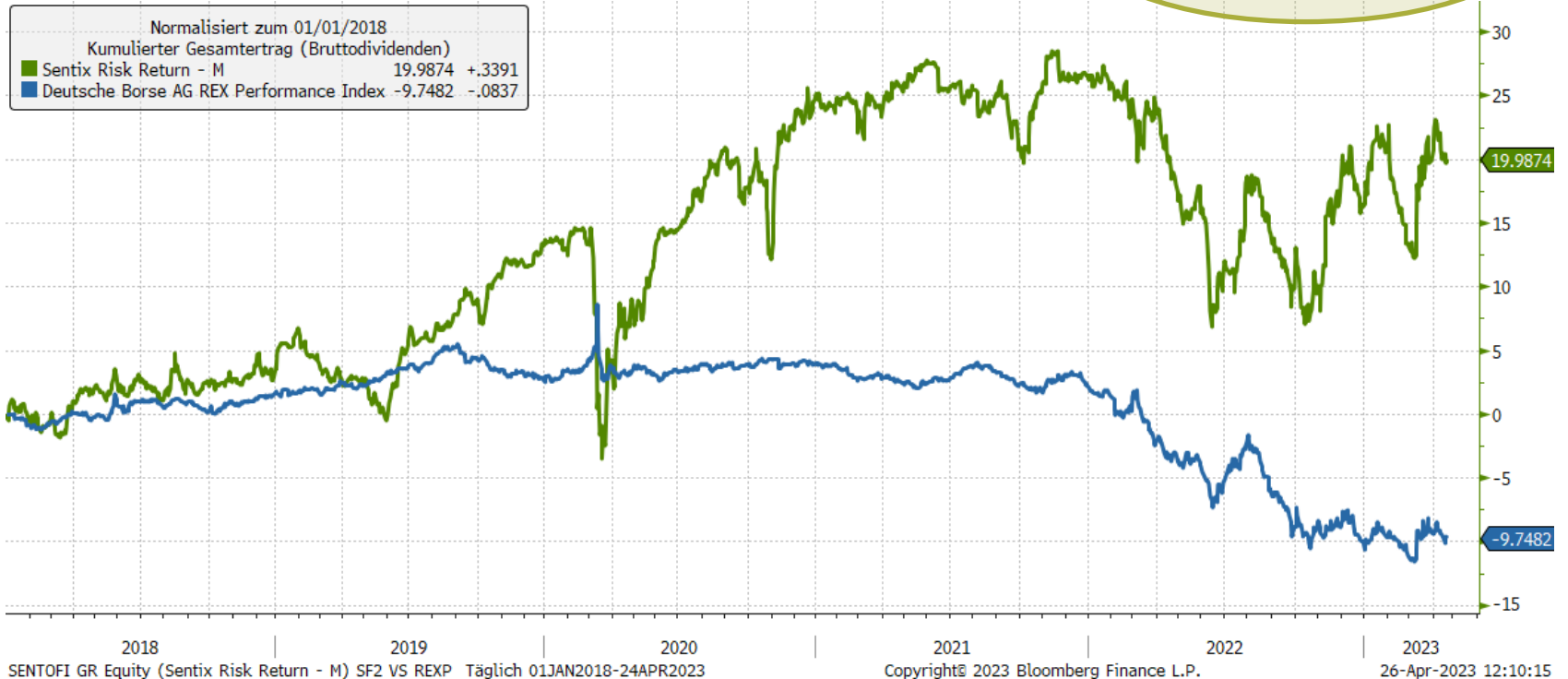
**Angestrebte Rendite\***

Mittelfristig wird ein Ertrag von 4-6% p.a. angestrebt



**Für wen geeignet?**

Für Anleger, die eine dynamische Alternative zu Zinsanlagen suchen





# sentix Fonds Ihr Fondsmanager-Team



## Patrick Hussy, CEFA

Geschäftsführender Gesellschafter

Portfoliomanager  
sentix Fonds Aktien Deutschland



## Manfred Hübner, CEFA

Geschäftsführender Gesellschafter und Chef-Strategie

Portfoliomanager  
sentix Risk Return –A-  
sentix Risk Return –M-

Source and Copyright: Citywire. Patrick Hussy and Manfred Hübner ("A") are rated by Citywire for their rolling 3 year risk-adjusted performance, for the period 01.03.2020 – 28.02.2023. Citywire Fund Manager Ratings and Citywire Rankings are proprietary to Citywire Financial Publishers Ltd ("Citywire") and © Citywire 2018. All rights reserved. You may only use this material for your personal and non-commercial use. No part of this material may be copied, distributed or adapted in any form or by any means without prior written consent. This includes but is not limited to all individual fund manager data such as rankings of fund managers and ratings of fund managers. Citywire does not accept any liability for your reliance upon, or any errors or omissions in, the Citywire Ratings or Citywire Rankings.



## sentix Risk Return -M- Fondsinformationen

	I-Tranche	R-Tranche
WKN / ISIN	A2AJHP / DE000A2AJHP8	A2AMN8 / DE000A2AMN84
Datum der Auflegung	26. September 2016	26. September 2016
Geschäftsjahr	01.07. bis 30.06.	01.07. bis 30.06.
Mindestanlagesumme	250.000 Euro	keine
Ertragsverwendung	ausschüttend	ausschüttend
Ausgabeaufschlag	derzeit 0,00%	derzeit 3,00%
Verwaltungsvergütung	derzeit 0,20% p.a.	derzeit 0,30% p.a.
Verwahrstellenvergütung	derzeit 0,06% p.a.	derzeit 0,06% p.a.
Beratervergütung	derzeit 0,65% p.a.	derzeit 1,25% p.a.
Laufende Kosten (TER)	1,02%	1,69%
Erfolgsabhängige Vergütung	20% des Mehrertrages gegenüber dem EURIBOR®1M TR + 5,0% p.a. mit „High-Water-Mark“ (max. 5,00%)	
Rechtsform	OGAW-Sondervermögen deutschen Rechts (richtlinienkonform)	
Investmentberater	sentix Asset Management GmbH, Aschaffenburg	
Kapitalverwaltungs-gesellschaft	Universal-Investment-Gesellschaft mbH, Frankfurt am Main	
Verwahrstelle	Hauck Aufhäuser Lampe Privatbank AG, Frankfurt am Main	
Verwahrmöglichkeiten	Depot bei allen Banken und Sparkassen	



## sentix Risk Return -A- Fondsinformationen

	I-Tranche	R-Tranche
WKN / ISIN	A2AMPD / DE000A2AMPD1	A2AMPE / DE000A2AMPE9
Datum der Auflegung	10. Oktober 2016	10. Oktober 2016
Geschäftsjahr	01.04. bis 31.03.	01.04. bis 31.03.
Mindestanlagesumme	250.000 Euro	keine
Ertragsverwendung	ausschüttend	ausschüttend
Ausgabeaufschlag	derzeit 0,00%	derzeit 3,00%
Verwaltungsvergütung	derzeit 0,225% p.a.	derzeit 0,30% p.a.
Verwahrstellenvergütung	derzeit 0,08% p.a.	derzeit 0,08% p.a.
Beratervergütung	derzeit 0,75% p.a.	derzeit 1,40% p.a.
Laufende Kosten (TER)	1,27%	2,01%
Erfolgsabhängige Vergütung	20% des Mehrertrages gegenüber dem EURIBOR®1M TR + 5,0% p.a. mit „High-Water-Mark“ (max. 5,00%)	
Rechtsform	OGAW-Sondervermögen deutschen Rechts (richtlinienkonform)	
Investmentberater	sentix Asset Management GmbH, Aschaffenburg	
Kapitalverwaltungs-gesellschaft	Universal-Investment-Gesellschaft mbH, Frankfurt am Main	
Verwahrstelle	Hauck Aufhäuser Lampe Privatbank AG, Frankfurt am Main	
Verwahrmöglichkeiten	Depot bei allen Banken und Sparkassen	



# sentix Fonds Aktien Deutschland

## Fondsinformationen

	sentix Fonds Aktien Deutschland
WKN / ISIN	A1J9BC / DE000A1J9BC9
Datum der Auflegung	15. März 2013
Geschäftsjahr	01.10. bis 30.09.
Mindestanlagesumme	keine
Ertragsverwendung	ausschüttend
Ausgabeaufschlag	derzeit 0,00%
Verwaltungsvergütung	derzeit 0,225% p.a.
Verwahrstellenvergütung	derzeit 0,08% p.a.
Beratervergütung	derzeit 0,65% p.a.
Gesamtkostenquote (TER)	1,17%
Erfolgsabhängige Vergütung	10% des Mehrertrages gegenüber dem DAX® Performanceindex (max. 2,00%)
Rechtsform	OGAW-Sondervermögen deutschen Rechts (richtlinienkonform)
Investmentberater	sentix Asset Management GmbH, Aschaffenburg
Kapitalverwaltungsgesellschaft	Universal-Investment-Gesellschaft mbH, Frankfurt am Main
Verwahrstelle	Hauck Aufhäuser Lampe Privatbank AG, Frankfurt am Main
Verwahrmöglichkeiten	Depot bei allen Banken und Sparkassen

### Ihr Ansprechpartner:



**Peter Kolb**

Direktor  
Kunden und Vertrieb

[peter.kolb@sentix.de](mailto:peter.kolb@sentix.de)

**sentix Asset Management GmbH**

Würzburger Straße 56  
63739 Aschaffenburg

Telefon: +49 (69) 3487 961-26

Fax: +49 (69) 3487 961-99

[info@sentix-fonds.de](mailto:info@sentix-fonds.de)

[www.sentix-fonds.de](http://www.sentix-fonds.de)